

A SENHORA PRESIDENTE DO CONSELHO REGIONAL DE ECONOMIA – 22ª REGIÃO – PI.

**Assunto: encaminhamento Balancete do 4º Trimestre de 2015.**

Senhora Presidente,

Servimo-nos do presente para encaminhar a este Conselho, para a devida apreciação, pela Comissão de tomada de Contas – CTC o **BALANCETE DO 4º TRIMESTRE DE 2015** do CONSELHO REGIONAL DE ECONOMIA – 22ª REGIÃO - PI, elaborado em conformidade com as normas que preceitua a Resolução nº 1.841/2010, que disciplina o Manual de Procedimentos Contábeis e Financeiros, Sistema COFECON/CORECONS.

Juntados os seguintes documentos:

- I - Balanço Patrimonial Comparado;
- II - Balanço Financeiro;
- III - Balancete Orçamentário;
- IV - Demonstrativos das Variações Patrimoniais;
- V – Balancete analítico de Verificação;
- VI - Comparativo da Receita Orçada com a arrecadada;
- VII - Comparativo da Despesa Autorizada com a Realizada;
- VIII – Conciliação Bancária;
- IX – Demonstrativo da Cota – Parte Legal;
- X – Extratos bancários do Trimestre.

Sem mais para o momento, aproveitamos a oportunidade para reiterar nossos protestos de respeito e apreço.

Cordialmente,



ASSESCON – ASSESSORIA & CONSULTORIA CONTÁBIL LTDA - ME  
Representado pelo Sócio Administrador:  
Cnt. Evandro Pinheiro Mendes CRC/PI 6.379

Balanco Financeiro

Receita

Despesa


RECEITA ORÇAMENTÁRIA	267.418,98	DESPESA ORÇAMENTÁRIA	241.441,55
RECEITAS CORRENTES	267.418,98	DESPESAS CORRENTES	240.642,55
RECEITA DE CONTRIBUIÇÕES	215.558,57	DESPESAS DE CUSTEIO	181.680,79
RECEITA PATRIMONIAL	1.639,03	TRANSFERÊNCIAS CORRENTES	58.967,76
RECEITAS DE SERVIÇOS	3.694,14	DESPESAS DE CAPITAL	799,00
TRANSFERÊNCIAS CORRENTES	6.597,36	INVESTIMENTOS	799,00
OUTRAS RECEITAS CORRENTES	39.931,88	INVERSÕES FINANCEIRAS	0,00
RECEITAS DE CAPITAL	0,00		
OPERAÇÕES DE CRÉDITO	0,00		
ALIENAÇÃO DE BENS	0,00		
AMORTIZAÇÕES DE EMPRÉSTIMOS	0,00		
TRANSFERÊNCIAS DE CAPITAL	0,00		
OUTRAS RECEITAS DE CAPITAL	0,00		
RECEITA EXTRA-ORÇAMENTÁRIA	51.980,11	DESPESA EXTRA-ORÇAMENTÁRIA	67.414,55
DIVERSOS RESPONSÁVEIS	0,00	DIVERSOS RESPONSÁVEIS	0,00
DEVEDORES DA ENTIDADE	560,00	DEVEDORES DA ENTIDADE	560,00
ENTIDADES PÚBLICAS DEVEDORAS	0,00	ENTIDADES PÚBLICAS DEVEDORAS	0,00
Adiantamento Concedido	1.674,43	Adiantamento Concedido	6.537,83
DESPESAS A REGULARIZAR	0,00	DESPESAS A REGULARIZAR	196,05
DESPESAS JUDICIAIS	0,00	DESPESAS JUDICIAIS	0,00
RESTOS A PAGAR	0,00	RESTOS A PAGAR	3.474,00
SERVIÇO DA DÍVIDA A PAGAR	0,00	SERVIÇO DA DÍVIDA A PAGAR	0,00
DEPOSITOS DE DIVERSAS ORIGENS	0,00	DEPOSITOS DE DIVERSAS ORIGENS	0,00
CONSIGNAÇÕES	10.114,96	CONSIGNAÇÕES	12.651,16
CREDORES DA ENTIDADE	18.802,03	CREDORES DA ENTIDADE	18.802,03
ENTIDADES PÚBLICAS CREDORAS	20.828,89	ENTIDADES PÚBLICAS CREDORAS	25.193,48
DESPESAS DE PESSOAL A PAGAR	0,00	DESPESAS DE PESSOAL A PAGAR	0,00
DESPESAS DE SUPRIMENTO A COMPROVAR	0,00	DESPESAS DE SUPRIMENTO A COMPROVAR	0,00
Despesas irregulares	0,00	Despesas irregulares	0,00
TRANSFERÊNCIAS FINANCEIRAS	0,00	TRANSFERÊNCIAS FINANCEIRAS	0,00
RECEITA NÃO CLASSIFICADA	0,00	RECEITA NÃO CLASSIFICADA	0,00
PARCELA DE CONVERSÃO MONETÁRIA	0,00	PARCELA DE CONVERSÃO MONETÁRIA	0,00
SALDOS DO EXERCÍCIO ANTERIOR	2.796,80	SALDOS PARA O EXERCÍCIO SEGUINTE	13.339,79
CAIXA	0,00	CAIXA	0,00
BANCOS-C/MOVIMENTO	2.670,04	BANCOS-C/MOVIMENTO	7.210,32
BANCOS-C/ARRECADADO	126,31	BANCOS-C/ARRECADADO	6.128,98
DISPONIBILIDADE EM TRÂNSITO	0,00	DISPONIBILIDADE EM TRÂNSITO	0,00
RESPONSÁVEL POR SUPRIMENTO	0,45	RESPONSÁVEL POR SUPRIMENTO	0,49
BANCOS-C/VINCULADA	0,00	BANCOS-C/VINCULADA	0,00
BANCOS-C/VINCULADA A APLICAÇÕES FINANCEIRAS	0,00	BANCOS-C/VINCULADA A APLICAÇÕES FINANCEIRAS	0,00

**Total:** 322.195,89 **Total:** 322.195,89

Teresina - PI, 31 de dezembro de 2015

Conselho Regional de Economia do Piauí - CORECON/PI  
 Presidente Econ. Teresinha de Jesus Ferreira Silva  
 CORECON/PI 111 - CPF: 152.491.233-68

ASSESCON - Assessoria & Consul. Contábil Ltda  
 Contador Evandro Pinheiro Mendes  
 CRC/PI 6379 - CPF: 151.017.203-30



Balanco Orçamentário

Contas	Previsão	Execução	Diferença	Contas	Fixação	Execução	Diferença
RECEITAS CORRENTES	349.738,76	267.418,98	(82.319,78)	DESPESAS CORRENTES	339.041,85	240.642,55	(98.399,30)
RECEITA DE CONTRIBUIÇÕES	275.129,05	215.556,57	(59.572,48)	DESPESAS DE CUSTEIO	266.610,46	181.660,79	(84.949,67)
RECEITA PATRIMONIAL	3.696,60	1.639,03	(2.057,57)	TRANSFERENCIAS CORRENTES	72.431,39	58.981,76	(13.449,63)
RECEITAS DE SERVIÇOS	3.983,44	3.694,14	(289,30)				
TRANSFERENCIAS CORRENTES	7.878,00	6.597,36	(1.280,64)				
OUTRAS RECEITAS CORRENTES	59.051,67	39.931,88	(19.119,79)				
RECEITAS DE CAPITAL	0,00	0,00	0,00	DESPESAS DE CAPITAL	10.696,91	799,00	(9.897,91)
OPERÇÕES DE CRÉDITO	0,00	0,00	0,00	INVESTIMENTOS	10.696,91	799,00	(9.897,91)
ALIENAÇÃO DE BENS	0,00	0,00	0,00	INVERSOES FINANCEIRAS	0,00	0,00	0,00
AMORTIZAÇÕES DE EMPRÉSTIMOS	0,00	0,00	0,00				
TRANSFERÊNCIAS DE CAPITAL	0,00	0,00	0,00				
OUTRAS RECEITAS DE CAPITAL	0,00	0,00	0,00				
<b>SUBTOTALS</b>	<b>349.738,76</b>	<b>267.418,98</b>	<b>(82.319,78)</b>	<b>SUBTOTALS</b>	<b>349.738,76</b>	<b>241.441,55</b>	<b>(108.297,21)</b>
<b>DÉFICIT</b>	<b>0,00</b>	<b>0,00</b>	<b>0,00</b>	<b>SUPERÁVIT</b>	<b>0,00</b>	<b>25.977,43</b>	<b>25.977,43</b>
<b>TOTALS</b>	<b>349.738,76</b>	<b>267.418,98</b>	<b>(82.319,78)</b>	<b>TOTALS</b>	<b>349.738,76</b>	<b>267.418,98</b>	<b>(82.319,78)</b>

Teresina - PI, 31 de dezembro de 2015

*[Assinatura]*

Conselho Regional de Economia do Piauí - CORECON/PI  
 Presidente Econ. Teresinha de Jesus Faria Silva  
 CORECON/PI - CPF: 152.491.253-06


*[Assinatura]*

ASCTSGON - Assessoria & Consul. Contábil Ltda  
 Contador Evandro Pinheiro Mendes  
 CRCPI/6379 - CPF: 151.017.203-30



Demonstrativo das Variações Patrimoniais

Variações Ativas		Variações Passivas	
RESULTANTES EXECUÇÃO ORÇAMENTÁRIA	268.217,98	RESULTANTES EXECUÇÃO ORÇAMENTÁRIA	278.995,78
RECEITA ORÇAMENTÁRIA	267.418,98	DESPESA ORÇAMENTÁRIA	241.441,55
RECEITAS CORRENTES	267.418,98	DESPESAS CORRENTES	240.642,55
RECEITA DE CONTRIBUIÇÕES	215.558,87	DESPESAS DE CUSTEIO	181.660,79
RECEITA PATRIMONIAL	1.639,00	TRANSFERÊNCIAS CORRENTES	58.981,76
RECEITAS DE SERVIÇOS	3.694,74	DESPESAS DE CAPITAL	799,00
TRANSFERÊNCIAS CORRENTES	6.597,39	INVESTIMENTOS	799,00
OUTRAS RECEITAS CORRENTES	39.938,68	INVERSÕES FINANCEIRAS	0,00
RECEITAS DE CAPITAL	0,00		
OPERAÇÕES DE CRÉDITO	0,00		
ALIENAÇÃO DE BENS	0,00		
AMORTIZAÇÕES DE EMPRÉSTIMOS	0,00		
TRANSFERÊNCIAS DE CAPITAL	0,00		
OUTRAS RECEITAS DE CAPITAL	0,00		
MUTAÇÕES PATRIMONIAIS	799,00	MUTAÇÕES PATRIMONIAIS	37.554,23
Aquisição de Bens Móveis	799,00	Cobrança da Dívida Ativa	37.554,23
Construção ou Aquisição de Bens Imóveis	0,00	Alienação de Bens Móveis	0,00
Aquisição de Títulos e Valores	0,00	Alienação de Bens Imóveis	0,00
Doação de Bens Móveis	0,00	Alienação de Títulos e Valores	0,00
Empréstimos Concedidos	0,00	Empréstimos Tomados	0,00
Diversos	0,00	Recebimento de Créditos	0,00
		Diversos	0,00
INDEPENDENTES DA EXECUÇÃO ORÇAMENTÁRIA	0,00	INDEPENDENTES DA EXECUÇÃO ORÇAMENTÁRIA	0,00
Inscrição da Dívida Ativa	0,00	Cancelamento de Créditos	0,00
Inscrição de Outros Créditos	0,00	Diversos	0,00
Incorporação de Bens	0,00	Superviniências Diversas	0,00
De Restos a Pagar	0,00		
De Depósitos de Diversas Origens	0,00		
De Outras Dívidas Passivas	0,00		
Administração Indireta	0,00		
Total das Variações Ativas	268.217,98	Total das Variações Passivas	278.995,78
Resultado Patrimonial		Resultado Patrimonial	
- Déficit do Exercício	10.777,80	- Superávit do Exercício	-
<b>Total:</b>	<b>278.995,78</b>	<b>Total:</b>	<b>278.995,78</b>



Teresina - PI, 31 de dezembro de 2015

Conselho Regional de Economia do Piauí - CORECON/PI  
 Presidente Econ. Teresinha de Jesus Ferreira Silva  
 CORECON/PI 111 - CPF: 152.491.233-68

ASSESCON - Assessoria & Consul. Contábil Ltda  
 Contador Evandro Pinheiro Mendes  
 CRC/PI 6379 - CPF: 151.017.203-30

## Balancete Analítico de Verificação

Conta		Saldo Ant	Débitos	Créditos	Saldo
2	<b>SISTEMA FINANCEIRO</b>	11.329,78C	400.547,26	374.569,83	14.647,65D
2.1	<b>ATIVO FINANCEIRO</b>	2.869,07D	340.426,59	324.824,15	18.455,51D
2.1.1	<b>DISPONÍVEL</b>	2.798,66D	333.132,71	322.589,72	13.339,79D
2.1.1.02	<b>BANCOS-C/MOVIMENTO</b>	2.670,94D	311.327,15	306.786,87	7.210,32D
2.1.1.02.01	Banco do Brasil S/A	1.657,66D	249.688,25	250.944,81	401,29D
2.1.1.02.03	Banco do Brasil S/A - Poupança	1.012,18D	61.638,90	55.842,06	6.809,03D
2.1.1.03	<b>BANCOS-C/ARRECAÇÃO</b>	128,31D	19.005,56	13.002,89	6.128,98D
2.1.1.03.01	Banco do Brasil S/A	128,31D	19.005,56	13.002,89	6.128,98D
2.1.1.05	<b>RESPONSÁVEL POR SUPRIMENTO</b>	0,48D	2.800,00	2.799,96	0,49D
2.1.1.05.02	Maria do Espírito Santo G.de Oliveira	0,48D	2.800,00	2.799,96	0,49D
2.1.3	<b>REALIZÁVEL</b>	0,00	7.097,83	2.234,43	4.863,40D
2.1.3.02	<b>DEVEDORES DA ENTIDADE</b>	0,00	560,00	560,00	0,00
2.1.3.02.07	Curitiba Backpackers Hostel	0,00	560,00	560,00	0,00
2.1.3.05	<b>Adiantamento Concedido</b>	0,00	6.537,83	1.674,43	4.863,40D
2.1.3.05.02	Adiantamento de Férias	0,00	4.713,40	0,00	4.713,40D
2.1.3.05.03	Adiantamento de 13º Salário	0,00	1.824,43	1.674,43	150,00D
2.1.4	<b>RESULTADO PENDENTE</b>	56,27D	196,05	0,00	252,32D
2.1.4.01	<b>DESPESAS A REGULARIZAR</b>	56,27D	196,05	0,00	252,32D
2.1.4.01.01	RFB - Pis s/ Folha	56,27D	196,05	0,00	252,32D
2.2	<b>PASSIVO FINANCEIRO</b>	14.182,86C	60.120,67	49.745,68	3.807,86C
2.2.1	<b>DÍVIDA FLUTUANTE</b>	14.182,86C	60.120,67	49.745,68	3.807,86C
2.2.1.01	<b>RESTOS A PAGAR</b>	3.474,00C	3.474,00	0,00	0,00
2.2.1.01.30	ASSESCON - Assessoria & Consultoria Contábil	3.474,00C	3.474,00	0,00	0,00
2.2.1.04	<b>CONSIGNAÇÕES</b>	3.711,43C	12.681,16	10.114,96	1.178,23C
2.2.1.04.01	I.N.S.S	3.802,69C	9.738,02	7.295,93	1.060,54C
2.2.1.04.02	Imposto de Renda Retido na Fonte	0,00	29,37	29,37	0,00
2.2.1.04.04	Imposto Sobre Serviços	211,69C	479,88	385,77	117,69C
2.2.1.04.05	Contribuição Sindical Anual	0,00	169,88	169,88	0,00
2.2.1.04.06	BACCS Administradora de Benefícios	0,00	2.234,01	2.234,01	0,00
2.2.1.05	<b>CREDORES DA ENTIDADE</b>	0,00	18.802,03	18.802,03	0,00
2.2.1.05.06	Marko Com. e Serviços Ltda.	0,00	49,75	49,75	0,00
2.2.1.05.52	Ana Turismo LTDA	0,00	4.768,68	4.768,68	0,00
2.2.1.05.56	ASSESCON - Assessoria e Consultoria Contábil	0,00	12.948,00	12.948,00	0,00
2.2.1.05.57	Elton Nunes de Oliveira	0,00	123,50	123,50	0,00
2.2.1.05.59	Caio Benvindo Martins Paulo	0,00	792,10	792,10	0,00
2.2.1.05.62	Empresa O Dia LTDA	0,00	120,00	120,00	0,00
2.2.1.06	<b>ENTIDADES PÚBLICAS CREDORAS</b>	6.994,42C	25.193,48	20.828,69	2.629,63C
2.2.1.06.01	I.N.S.S. - Parte Empresa	5.651,84C	19.953,56	15.532,99	1.231,37C
2.2.1.06.02	F.G.T.S	1.329,10C	4.746,68	4.691,87	1.274,29C
2.2.1.06.06	PIS s/ Folha de Pagamento	13,38C	493,24	603,83	123,97C
3	<b>SISTEMA PATRIMONIAL</b>	11.329,78D	837.786,34	863.763,77	14.647,65C
3.1	<b>ATIVO PERMANENTE</b>	351.408,20D	799,00	37.554,23	314.652,97D
3.1.1	<b>BENS PATRIMONIAIS</b>	51.997,00D	799,00	0,00	52.796,00D
3.1.1.01	<b>BENS MÓVEIS</b>	51.997,00D	799,00	0,00	52.796,00D
3.1.1.01.01	Mobiliário em Geral	9.126,55D	0,00	0,00	9.126,55D
3.1.1.01.03	Máquinas, Motores e Aparelhos	12.094,33D	0,00	0,00	12.094,33D
3.1.1.01.04	Equipamentos Diversos	4.826,43D	799,00	0,00	5.125,43D
3.1.1.01.05	Bibliotecas	18,91D	0,00	0,00	18,91D
3.1.1.01.06	Computadores	26.430,78D	0,00	0,00	26.430,78D
3.1.2	<b>CRÉDITOS</b>	299.411,20D	0,00	37.554,23	261.856,97D
3.1.2.01	<b>Dívida Ativa</b>	299.411,20D	0,00	37.554,23	261.856,97D
3.1.2.01.01	Dívida Ativa	299.411,20D	0,00	37.554,23	261.856,97D
3.3	<b>CONTAS DE RESULTADO PATRIMONIAL</b>	340.078,42C	838.987,34	826.209,54	329.300,62C
3.3.1	<b>SALDO PATRIMONIAL</b>	340.078,42C	10.777,80	0,00	329.300,62C
3.3.1.01	<b>PATRIMÔNIO</b>	340.078,42C	10.777,80	0,00	329.300,62C
3.3.1.01.01	Administração Indireta (Pat. Liq. ou Pas. a Desc)	340.078,42C	10.777,80	0,00	329.300,62C
3.3.2	<b>REFLEXO PATRIMONIAL</b>	0,00	826.209,54	826.209,54	0,00
3.3.2.01	<b>VARIAÇÕES ATIVAS</b>	0,00	268.217,98	268.217,98	0,00
3.3.2.01.01	<b>RESULTANTES DA EXECUÇÃO</b>	0,00	268.217,98	268.217,98	0,00
3.3.2.01.01.01	<b>RECEITA ORÇAMENTÁRIA</b>	0,00	267.418,98	267.418,98	0,00
3.3.2.01.01.01.01	Receitas Correntes	0,00	267.418,98	267.418,98	0,00
3.3.2.01.01.01.01.01	Receita de Contribuições	0,00	215.556,57	215.556,57	0,00



## Balancete Analítico de Verificação

Conta		Saldo Ant	Débitos	Créditos	Saldo
3.3.2.01.01.01.01.02	Receita Patrimonial	0,00	1.639,03	1.639,03	0,00
3.3.2.01.01.01.01.03	Receitas de Serviços	0,00	3.694,14	3.694,14	0,00
3.3.2.01.01.01.01.04	Transferências Correntes	0,00	6.597,36	6.597,36	0,00
3.3.2.01.01.01.01.05	Outras Receitas Correntes	0,00	39.931,88	39.931,88	0,00
<b>3.3.2.01.01.02</b>	<b>MUTAÇÕES PATRIMONIAIS</b>	<b>0,00</b>	<b>799,00</b>	<b>799,00</b>	<b>0,00</b>
3.3.2.01.01.02.01	Aquisição de Bens Móveis	0,00	799,00	799,00	0,00
<b>3.3.2.02</b>	<b>VARIAÇÕES PASSIVAS</b>	<b>0,00</b>	<b>278.995,78</b>	<b>278.995,78</b>	<b>0,00</b>
<b>3.3.2.02.01</b>	<b>RESULTANTES DA EXECUÇÃO</b>	<b>0,00</b>	<b>278.995,78</b>	<b>278.995,78</b>	<b>0,00</b>
<b>3.3.2.02.01.01</b>	<b>DESPESA ORÇAMENTÁRIA</b>	<b>0,00</b>	<b>241.441,55</b>	<b>241.441,55</b>	<b>0,00</b>
<b>3.3.2.02.01.01.01</b>	<b>Despesas Correntes</b>	<b>0,00</b>	<b>240.642,55</b>	<b>240.642,55</b>	<b>0,00</b>
3.3.2.02.01.01.01.01	Despesas de Custeio	0,00	181.660,79	181.660,79	0,00
3.3.2.02.01.01.01.02	Transferências Correntes	0,00	58.981,76	58.981,76	0,00
<b>3.3.2.02.01.01.02</b>	<b>Despesas de Capital</b>	<b>0,00</b>	<b>799,00</b>	<b>799,00</b>	<b>0,00</b>
3.3.2.02.01.01.02.01	Investimentos	0,00	799,00	799,00	0,00
<b>3.3.2.02.01.02</b>	<b>MUTAÇÕES PATRIMONIAIS</b>	<b>0,00</b>	<b>37.554,23</b>	<b>37.554,23</b>	<b>0,00</b>
3.3.2.02.01.02.01	Cobrança da Dívida Ativa	0,00	37.554,23	37.554,23	0,00
<b>3.3.2.03</b>	<b>RESULTADO PATRIMONIAL DO EXERCÍCIO</b>	<b>0,00</b>	<b>278.995,78</b>	<b>278.995,78</b>	<b>0,00</b>
3.3.2.03.02	Déficit do Exercício	0,00	278.995,78	278.995,78	0,00
<b>0.00.00</b>	<b>RECEITAS CORRENTES</b>	<b>0,00</b>	<b>267.713,87</b>	<b>267.713,87</b>	<b>0,00</b>
<b>1.2.00.00</b>	<b>RECEITA DE CONTRIBUIÇÕES</b>	<b>0,00</b>	<b>215.851,46</b>	<b>215.851,46</b>	<b>0,00</b>
<b>1.2.10.00</b>	<b>CONTRIBUIÇÕES SOCIAIS</b>	<b>0,00</b>	<b>215.851,46</b>	<b>215.851,46</b>	<b>0,00</b>
<b>1.2.10.09</b>	<b>Outras Contribuições Sociais</b>	<b>0,00</b>	<b>215.851,46</b>	<b>215.851,46</b>	<b>0,00</b>
<b>1.2.10.09.01</b>	<b>Anuidades do Exercício</b>	<b>0,00</b>	<b>144.005,68</b>	<b>144.005,68</b>	<b>0,00</b>
1.2.10.09.01.01	Pessoas Físicas	0,00	140.078,76	140.078,76	0,00
1.2.10.09.01.02	Pessoas Jurídicas	0,00	3.324,92	3.324,92	0,00
<b>1.2.10.09.02</b>	<b>Anuidades de Exercícios Anteriores</b>	<b>0,00</b>	<b>71.847,78</b>	<b>71.847,78</b>	<b>0,00</b>
1.2.10.09.02.01	Pessoas Físicas	0,00	71.847,78	71.847,78	0,00
<b>1.3.00.00</b>	<b>RECEITA PATRIMONIAL</b>	<b>0,00</b>	<b>1.639,03</b>	<b>1.639,03</b>	<b>0,00</b>
<b>1.3.20.00</b>	<b>RECEITA DE VALORES MOBILIÁRIOS</b>	<b>0,00</b>	<b>1.639,03</b>	<b>1.639,03</b>	<b>0,00</b>
<b>1.3.20.04</b>	<b>Caderneta de Poupança</b>	<b>0,00</b>	<b>1.638,90</b>	<b>1.638,90</b>	<b>0,00</b>
1.3.20.04.01	Juros	0,00	1.638,90	1.638,90	0,00
<b>1.3.20.05</b>	<b>Títulos de Renda</b>	<b>0,00</b>	<b>0,13</b>	<b>0,13</b>	<b>0,00</b>
1.3.20.05.01	Juros	0,00	0,13	0,13	0,00
<b>1.6.00.00</b>	<b>RECEITAS DE SERVIÇOS</b>	<b>0,00</b>	<b>3.694,14</b>	<b>3.694,14</b>	<b>0,00</b>
<b>1.6.10.00</b>	<b>RENDAS DE SERVIÇOS ADMINISTRATIVOS</b>	<b>0,00</b>	<b>3.694,14</b>	<b>3.694,14</b>	<b>0,00</b>
<b>1.6.10.01</b>	<b>Rendas de Emolumentos com a</b>	<b>0,00</b>	<b>304,59</b>	<b>304,59</b>	<b>0,00</b>
1.6.10.01.01	Pessoas Físicas	0,00	304,59	304,59	0,00
<b>1.6.10.02</b>	<b>Rendas de Emolum. c/ Expedição de</b>	<b>0,00</b>	<b>1.887,77</b>	<b>1.887,77</b>	<b>0,00</b>
1.6.10.02.01	Pessoas Físicas	0,00	1.887,77	1.887,77	0,00
<b>1.6.10.03</b>	<b>Rendas de Emolum. c/ Expedição de</b>	<b>0,00</b>	<b>490,27</b>	<b>490,27</b>	<b>0,00</b>
1.6.10.03.01	Pessoas Físicas	0,00	253,38	253,38	0,00
1.6.10.03.02	Pessoas Jurídicas	0,00	236,89	236,89	0,00
<b>1.6.10.09</b>	<b>Rendas de Outros Serviços Prestados</b>	<b>0,00</b>	<b>1.011,51</b>	<b>1.011,51</b>	<b>0,00</b>
1.6.10.09.01	Cancelamento - P. Física	0,00	1.011,51	1.011,51	0,00
<b>1.7.00.00</b>	<b>TRANSFERÊNCIAS CORRENTES</b>	<b>0,00</b>	<b>6.597,36</b>	<b>6.597,36</b>	<b>0,00</b>
<b>1.7.20.00</b>	<b>TRANSFERÊNCIAS</b>	<b>0,00</b>	<b>3.020,20</b>	<b>3.020,20</b>	<b>0,00</b>
1.7.20.03	Transferências do COFECON	0,00	3.020,20	3.020,20	0,00
<b>1.7.30.00</b>	<b>TRANSFERÊNCIAS DE INSTITUIÇÕES</b>	<b>0,00</b>	<b>3.577,16</b>	<b>3.577,16</b>	<b>0,00</b>
1.7.30.02	Transferências de Outras Entidades Privadas	0,00	3.577,16	3.577,16	0,00
<b>1.9.00.00</b>	<b>OUTRAS RECEITAS CORRENTES</b>	<b>0,00</b>	<b>39.931,88</b>	<b>39.931,88</b>	<b>0,00</b>
<b>1.9.20.00</b>	<b>INDENIZAÇÕES E RESTITUIÇÕES</b>	<b>0,00</b>	<b>1.991,43</b>	<b>1.991,43</b>	<b>0,00</b>
1.9.20.02	Restituições	0,00	1.991,43	1.991,43	0,00
<b>1.9.30.00</b>	<b>RECEITA DA DÍVIDA ATIVA</b>	<b>0,00</b>	<b>37.940,45</b>	<b>37.940,45</b>	<b>0,00</b>
1.9.30.01	Receita da Dívida Ativa	0,00	37.940,45	37.940,45	0,00
<b>3.0.00.00</b>	<b>DESPEAS CORRENTES</b>	<b>0,00</b>	<b>240.642,55</b>	<b>240.642,55</b>	<b>0,00</b>
<b>3.1.00.00</b>	<b>DESPEAS DE CUSTEIO</b>	<b>0,00</b>	<b>181.660,80</b>	<b>181.660,80</b>	<b>0,00</b>
<b>3.1.10.00</b>	<b>DESPEAS DE PESSOAL</b>	<b>0,00</b>	<b>92.340,53</b>	<b>92.340,53</b>	<b>0,00</b>
<b>3.1.10.10</b>	<b>VENCIMENTOS E VANTAGENS</b>	<b>0,00</b>	<b>55.176,70</b>	<b>55.176,70</b>	<b>0,00</b>
3.1.10.10.01	Salários	0,00	45.087,73	45.087,73	0,00
3.1.10.10.02	13º Salário	0,00	5.344,07	5.344,07	0,00
3.1.10.10.04	Gratificações	0,00	4.050,00	4.050,00	0,00
3.1.10.10.06	Abono Constitucional de Férias	0,00	694,90	694,90	0,00

## Balancete Analítico de Verificação

Conta		Saldo Ant	Débitos	Créditos	Saldo
<b>3.1.10.20</b>	<b>DESPESAS VARIÁVEIS</b>	0,00	14.009,07	14.009,07	0,00
3.1.10.20.02	Diárias de Funcionários	0,00	1.700,00	1.700,00	0,00
3.1.10.20.03	Diárias de Conselheiros	0,00	2.000,00	2.000,00	0,00
3.1.10.20.04	Diárias de Convidados e Palestrantes	0,00	1.625,00	1.625,00	0,00
3.1.10.20.08	Auxílio Alimentação	0,00	8.684,07	8.684,07	0,00
<b>3.1.10.30</b>	<b>OBRIGACOES PATRONAIS</b>	0,00	23.154,76	23.154,76	0,00
3.1.10.30.01	I.N.S.S.	0,00	17.859,06	17.859,06	0,00
3.1.10.30.02	F G T S	0,00	4.691,37	4.691,37	0,00
3.1.10.30.03	PIS s/ Folha de Pagamento	0,00	603,83	603,83	0,00
<b>3.1.20.00</b>	<b>MATERIAL DE CONSUMO</b>	0,00	1.347,43	1.347,43	0,00
3.1.20.03	Material Acessório p/ Máq., Apar. e Móveis	0,00	49,75	49,75	0,00
3.1.20.04	Gêneros de Alimentação	0,00	1.000,00	1.000,00	0,00
3.1.20.09	Material de Informática	0,00	297,68	297,68	0,00
<b>3.1.30.00</b>	<b>SERVICOS DE TERCEIROS E ENCARGOS</b>	0,00	87.980,84	87.980,84	0,00
<b>3.1.30.02</b>	<b>OUTROS SERVIÇOS E ENCARGOS</b>	0,00	87.980,84	87.980,84	0,00
3.1.30.02.04	Fornecimento de Energia Elétrica e Gás	0,00	2.528,16	2.528,16	0,00
3.1.30.02.05	Conservação de Bens Móveis e Imóveis	0,00	351,02	351,02	0,00
<b>3.1.30.02.06</b>	<b>Serviços de Divulg., Impressão e</b>	0,00	6.374,00	6.374,00	0,00
3.1.30.02.06.01	Assessoria de Imprensa	0,00	4.614,00	4.614,00	0,00
3.1.30.02.06.02	Impressão de Informativo	0,00	1.760,00	1.760,00	0,00
3.1.30.02.07	Serviço de Assistência a Saúde	0,00	4.943,75	4.943,75	0,00
<b>3.1.30.02.08</b>	<b>Serviço de Comunicação em Geral</b>	0,00	7.741,65	7.741,65	0,00
3.1.30.02.08.02	Despesas com Correio	0,00	1.600,35	1.600,35	0,00
3.1.30.02.08.03	Serviços de Telecomunicação	0,00	6.141,30	6.141,30	0,00
3.1.30.02.09	Locação de Bens Móveis e Imóveis e Cond.	0,00	11.978,18	11.978,18	0,00
3.1.30.02.12	Impostos, Taxas, Multas e Pedágios	0,00	4.847,99	4.847,99	0,00
3.1.30.02.13	Despesas Miúdas de Pronto Pagamento	0,00	2.712,43	2.712,43	0,00
3.1.30.02.14	Festividades e Similares	0,00	250,00	250,00	0,00
3.1.30.02.19	Despesas Bancárias	0,00	2.635,00	2.635,00	0,00
3.1.30.02.20	Serviços de Informática	0,00	900,00	900,00	0,00
3.1.30.02.21	Despesas com Eleições	0,00	936,30	936,30	0,00
3.1.30.02.22	Honorários Advocatícios (Exec. Fiscais)	0,00	13.572,41	13.572,41	0,00
3.1.30.02.24	Águas e Esgotos	0,00	995,67	995,67	0,00
3.1.30.02.25	Assessoria Contábil	0,00	14.400,00	14.400,00	0,00
3.1.30.02.26	Passagens Aéreas	0,00	5.315,64	5.315,64	0,00
3.1.30.02.27	Serviço de Publicidade e Propaganda	0,00	1.311,00	1.311,00	0,00
3.1.30.02.28	Serviços de Internet	0,00	270,98	270,98	0,00
3.1.30.02.29	Serviços Gráficos	0,00	1.450,00	1.450,00	0,00
3.1.30.02.30	Serviço de Hospedagem	0,00	560,00	560,00	0,00
3.1.30.02.31	Serviço de Cópias e Reprodução de Documentos	0,00	15,00	15,00	0,00
3.1.30.02.33	Taxas e comissões de cartões de créditos diversos	0,00	1.855,76	1.855,76	0,00
3.1.30.02.34	Despesa com Cartórios	0,00	2.041,50	2.041,50	0,00
<b>3.2.00.00</b>	<b>TRANSFERENCIAS CORRENTES</b>	0,00	58.981,76	58.981,76	0,00
<b>3.2.10.00</b>	<b>TRANSFERÊNCIAS</b>	0,00	58.780,19	58.780,19	0,00
<b>3.2.10.01</b>	<b>Transferências Operacionais</b>	0,00	3.460,00	3.460,00	0,00
3.2.10.01.01	Transferências p/Corecon,s	0,00	960,00	960,00	0,00
3.2.10.01.03	Prêmios de Monografias	0,00	2.500,00	2.500,00	0,00
<b>3.2.10.03</b>	<b>Contribuições Correntes</b>	0,00	55.320,19	55.320,19	0,00
3.2.10.03.01	Cota-Parte do COFECON	0,00	55.320,19	55.320,19	0,00
<b>3.2.90.00</b>	<b>DIVERSAS TRANSFERÊNCIAS CORRENTES</b>	0,00	201,57	201,57	0,00
3.2.90.02	Despesas de Exercícios Anteriores	0,00	201,57	201,57	0,00
<b>4.0.00.00</b>	<b>DESPESAS DE CAPITAL</b>	0,00	799,00	799,00	0,00
<b>4.1.00.00</b>	<b>INVESTIMENTOS</b>	0,00	799,00	799,00	0,00
<b>4.1.20.00</b>	<b>EQUIPAMENTOS E MATERIAL</b>	0,00	799,00	799,00	0,00
4.1.20.03	Equipamentos de Informática	0,00	799,00	799,00	0,00
	Total das Despesas Correntes	0,00	240.650,66	240.650,66	0,00
	Total das Despesas de Capital	0,00	799,00	799,00	0,00
	Total das Despesas	0,00	241.449,66	241.449,66	0,00
	Total das Receitas Correntes	0,00	267.713,67	267.713,67	0,00
	Total das Receitas de Capital	0,00	0,00	0,00	0,00

Balancete Analítico de Verificação

Conta	Saldo Ant	Débitos	Créditos	Saldo
Total das Receitas	0,00	267.713,87	267.713,87	0,00
<b>Total:</b>	<b>0,00</b>	<b>1.747.497,03</b>	<b>1.747.497,03</b>	<b>0,00</b>

Teresina - PI, 31 de dezembro de 2015.

Conselho Regional de Economia do Piauí - CORECON/PI  
Presidente Econ. Teresinha de Jesus Ferreira Silva  
CORECON/PI 111 - CPF: 152.491.233-68

ASSESCON - Assessoria & Consul. Contábil Ltda  
Contador: Evandro Pinheiro Mendes  
CRC/PI 6379 - CPF: 151.017.203-30





Comparativo da Receita Orçada com Arrecadada

Receita	Orçada	Arrec. Per. Exercício	Diferença	
1.0.00.00 - RECEITAS CORRENTES	349.735,78 -	267.418,98 -	267.418,98 -	82.319,78 -
1.2.00.00 - RECEITA DE CONTRIBUIÇÕES	275.129,84 -	215.556,57 -	215.556,57 -	59.572,48 -
1.2.10.00 - CONTRIBUIÇÕES SOCIAIS	275.129,84 -	215.556,57 -	215.556,57 -	59.572,48 -
1.2.10.09 - Outras Contribuições Sociais	275.129,84 -	215.556,57 -	215.556,57 -	59.572,48 -
1.2.10.09.01 - Anuidades do Exercício	265.184,30 -	143.708,79 -	143.708,79 -	61.455,54 -
1.2.10.09.01.01 - Pessoas Físicas	196.967,07 -	140.383,87 -	140.383,87 -	56.573,20 -
1.2.10.09.01.02 - Pessoas Jurídicas	68.167,23 -	3.324,92 -	3.324,92 -	4.882,34 -
1.2.10.09.02 - Anuidades de Exercícios Anteriores	69.945,54 -	71.847,78 -	71.847,78 -	1.883,06+
1.2.10.09.02.01 - Pessoas Físicas	63.687,07 -	71.847,78 -	71.847,78 -	8.180,41+
1.2.10.09.02.02 - Pessoas Jurídicas	6.258,47 -	0,00	0,00	6.297,35 -
1.3.00.00 - RECEITA PATRIMONIAL	3.690,00 -	1.639,03 -	1.639,03 -	2.057,57 -
1.3.10.00 - RECEITAS IMOBILIÁRIAS	0,00 -	0,00	0,00	0,00
1.3.10.01 - Aluguéis	0,00 -	0,00	0,00	0,00
1.3.20.00 - RECEITA DE VALORES MOBILIÁRIOS	3.690,00 -	1.639,03 -	1.639,03 -	2.057,57 -
1.3.20.04 - Caderneta de Poupança	3.690,00 -	1.639,00 -	1.639,00 -	2.057,70 -
1.3.20.04.01 - Juros	2.971,00 -	1.639,00 -	1.639,00 -	1.340,60 -
1.3.20.04.02 - Atualização Monetária	719,00 -	0,00	0,00	717,10 -
1.3.20.05 - Títulos de Renda	0,00 -	0,13 -	0,13 -	0,13+
1.3.20.05.01 - Juros	0,00 -	0,13 -	0,13 -	0,13+
1.3.90.00 - OUTRAS RECEITAS PATRIMONIAIS	0,00 -	0,00	0,00	0,00
1.3.90.01 - Dividendos	0,00 -	0,00	0,00	0,00
1.6.00.00 - RECEITAS DE SERVIÇOS	3.989,44 -	3.694,14 -	3.694,14 -	289,30 -
1.6.10.00 - RENDAS DE SERVIÇOS ADMINISTRATIVOS	3.989,44 -	3.694,14 -	3.694,14 -	289,30 -
1.6.10.01 - Rendas de Emolumentos com a Inscrição	2.989,44 -	304,59 -	304,59 -	2.664,81 -
1.6.10.01.01 - Pessoas Físicas	2.989,44 -	304,59 -	304,59 -	2.664,81 -
1.6.10.01.02 - Pessoas Jurídicas	0,00 -	0,00	0,00	0,00
1.6.10.02 - Rendas de Emolum. c/ Expedição de Carteiras	337,77 -	1.887,77 -	1.887,77 -	1.554,47+
1.6.10.02.01 - Pessoas Físicas	337,77 -	1.887,77 -	1.887,77 -	1.554,47+
1.6.10.03 - Rendas de Emolum. c/ Expedição de Certidões	317,16 -	490,27 -	490,27 -	173,13+
1.6.10.03.01 - Pessoas Físicas	217,16 -	263,38 -	263,38 -	46,24+
1.6.10.03.02 - Pessoas Jurídicas	100,00 -	226,89 -	226,89 -	126,89+
1.6.10.09 - Rendas de Outros Serviços Prestados	365,00 -	1.011,51 -	1.011,51 -	647,91+
1.6.10.09.01 - Cancelamento - P. Física	365,00 -	1.011,51 -	1.011,51 -	647,91+
1.6.10.09.02 - Cancelamento - P. Jurídica	0,00 -	0,00	0,00	0,00
1.7.00.00 - TRANSFERÊNCIAS CORRENTES	7.870,00 -	6.597,26 -	6.597,26 -	1.280,64 -
1.7.10.00 - TRANSFERÊNCIAS INTRAGOVERNAMENTAIS	0,00 -	0,00	0,00	0,00
1.7.10.01 - Contr. pi Desenvolvimento das Atividades	0,00 -	0,00	0,00	0,00
1.7.10.01.02 - Transferências ou Auxílios da União	0,00 -	0,00	0,00	0,00
1.7.10.01.03 - Transferências de Outras Entidades Públicas	0,00 -	0,00	0,00	0,00
1.7.20.00 - TRANSFERÊNCIAS INTERGOVERNAMENTAIS	0,00 -	3.020,20 -	3.020,20 -	3.020,20+
1.7.20.01 - Transferências dos Estados	0,00 -	0,00	0,00	0,00
1.7.20.02 - Transferências dos Municípios	0,00 -	0,00	0,00	0,00
1.7.20.03 - Transferências do COFECON	0,00 -	3.020,20 -	3.020,20 -	3.020,20+
1.7.30.00 - TRANSFERÊNCIAS DE INSTITUIÇÕES PRIVADAS	7.870,00 -	3.577,16 -	3.577,16 -	4.300,84 -
1.7.30.01 - Transferências de Entidades Sindicais	2.870,00 -	0,00	0,00	2.870,00 -
1.7.30.02 - Transferências de Outras Entidades Privadas	5.000,00 -	3.577,16 -	3.577,16 -	1.422,84 -
1.7.50.00 - TRANSFERÊNCIAS DE PESSOAS	0,00 -	0,00	0,00	0,00
1.7.50.01 - Transferências de Pessoas Físicas	0,00 -	0,00	0,00	0,00
1.9.00.00 - OUTRAS RECEITAS CORRENTES	89.051,94 -	39.931,88 -	39.931,88 -	19.119,79 -
1.9.10.00 - MULTAS E JUROS DE MORA	0,00 -	0,00	0,00	0,00
1.9.10.01 - Multas sobre Exercício Ilegal da Profissão	0,00 -	0,00	0,00	0,00
1.9.10.01.01 - Pessoas Físicas	0,00 -	0,00	0,00	0,00
1.9.10.01.02 - Pessoas Jurídicas	0,00 -	0,00	0,00	0,00
1.9.10.02 - Juros de Mora	0,00 -	0,00	0,00	0,00
1.9.10.02.01 - Pessoas Físicas	0,00 -	0,00	0,00	0,00
1.9.10.02.02 - Pessoas Jurídicas	0,00 -	0,00	0,00	0,00
1.9.20.00 - INDENIZAÇÕES E RESTITUIÇÕES	0,00 -	1.991,43 -	1.991,43 -	1.991,43+
1.9.20.01 - Indenizações	0,00 -	0,00	0,00	0,00
1.9.20.02 - Restituições	0,00 -	1.991,43 -	1.991,43 -	1.991,43+
1.9.30.00 - RECEITA DA DIVIDA ATIVA	58.371,00 -	37.940,45 -	37.940,45 -	18.384,22 -
1.9.30.01 - Receita da Dívida Ativa	58.371,00 -	37.940,45 -	37.940,45 -	18.384,22 -
1.9.90.00 - RECEITAS DIVERSAS	2.727,00 -	0,00	0,00	2.727,00 -



Comparativo da Receita Orçada com Arrecadada

Receita	Orçada	Arrec. Per. Exercício	Diferença
1.9.90.01 - Multas s/ Anuidades	0,00 -	0,00	0,00
1.9.90.02 - Juros de Mora s/Anuidade	0,00 -	0,00	0,00
1.9.90.03 - Atualização Monetária s/Anuidades	0,00 -	0,00	0,00
1.9.90.04 - Saldo de Exercício Anterior	0,00 -	0,00	0,00
<b>1.9.90.99 - Outras Receitas Diversas</b>	<b>2.727,00 -</b>	<b>0,00</b>	<b>2.727,00 -</b>
1.9.90.99.01 - Receita com Cursos e Treinamentos	350,00 -	0,00	350,00 -
1.9.90.99.02 - Receita com Publicidade	350,00 -	0,00	350,00 -
1.9.90.99.03 - Receita de Repasse do Plano de Saúde	1.500,00 -	0,00	1.500,00 -
1.9.90.99.99 - Outras	527,00 -	0,00	527,00 -
<b>2.0.00.00 - RECEITAS DE CAPITAL</b>	<b>0,00 -</b>	<b>0,00</b>	<b>0,00</b>
<b>2.1.00.00 - OPERAÇÕES DE CRÉDITO</b>	<b>0,00 -</b>	<b>0,00</b>	<b>0,00</b>
<b>2.1.10.00 - OPERAÇÕES DE CRÉDITO INTERNAS</b>	<b>0,00 -</b>	<b>0,00</b>	<b>0,00</b>
2.1.10.01 - Operações de Crédito Internas	0,00 -	0,00	0,00
<b>2.2.00.00 - ALIENAÇÃO DE BENS</b>	<b>0,00 -</b>	<b>0,00</b>	<b>0,00</b>
<b>2.2.10.00 - ALIENAÇÃO DE BENS MÓVEIS</b>	<b>0,00 -</b>	<b>0,00</b>	<b>0,00</b>
2.2.10.01 - Alienação de Títulos de Renda	0,00 -	0,00	0,00
2.2.10.99 - Alienação de Outros Bens Móveis	0,00 -	0,00	0,00
<b>2.2.20.00 - ALIENAÇÃO DE BENS IMÓVEIS</b>	<b>0,00 -</b>	<b>0,00</b>	<b>0,00</b>
2.2.20.01 - Alienação de Prédios	0,00 -	0,00	0,00
2.2.20.02 - Alienação de Terrenos	0,00 -	0,00	0,00
2.2.20.99 - Alienação de Outros Bens Imóveis	0,00 -	0,00	0,00
<b>2.3.00.00 - AMORTIZAÇÕES DE EMPRÉSTIMOS</b>	<b>0,00 -</b>	<b>0,00</b>	<b>0,00</b>
<b>2.3.10.00 - AMORT. DE EMPRÉSTIMOS ENT. FISC. PROF. LIBERAIS</b>	<b>0,00 -</b>	<b>0,00</b>	<b>0,00</b>
2.3.10.01 - Amort. de Empréstimos Ent. Fisc. Prof. Liberais	0,00 -	0,00	0,00
<b>2.3.90.00 - OUTRAS AMORT. DE EMPRÉSTIMOS ENT. PÚBLICAS</b>	<b>0,00 -</b>	<b>0,00</b>	<b>0,00</b>
2.3.90.01 - Outras Amort. de Empréstimos Ent. Públicas	0,00 -	0,00	0,00
<b>2.4.00.00 - TRANSFERÊNCIAS DE CAPITAL</b>	<b>0,00 -</b>	<b>0,00</b>	<b>0,00</b>
<b>2.4.10.00 - TRANSFERÊNCIAS INTRAGOVERNAMENTAIS</b>	<b>0,00 -</b>	<b>0,00</b>	<b>0,00</b>
2.4.10.02 - Transf. ou Aux. da União	0,00 -	0,00	0,00
2.4.10.03 - Transf. de Outras Entidades Públicas	0,00 -	0,00	0,00
<b>2.4.20.00 - OUTRAS TRANSF. INTERGOVERNAMENTAIS</b>	<b>0,00 -</b>	<b>0,00</b>	<b>0,00</b>
2.4.20.01 - Transferências dos Estados	0,00 -	0,00	0,00
2.4.20.02 - Transferência dos Municípios	0,00 -	0,00	0,00
<b>2.4.30.00 - TRANSFERÊNCIAS DE INST. PRIVADAS</b>	<b>0,00 -</b>	<b>0,00</b>	<b>0,00</b>
2.4.30.01 - Transf. ou Aux. das Ent. Sindicais	0,00 -	0,00	0,00
2.4.30.02 - Transf. ou Aux. Outras Ent. Privadas	0,00 -	0,00	0,00
<b>2.4.50.00 - TRANSFERÊNCIAS DE PESSOAS</b>	<b>0,00 -</b>	<b>0,00</b>	<b>0,00</b>
2.4.50.01 - Transf. ou Aux. de Pessoas Físicas	0,00 -	0,00	0,00
<b>2.5.00.00 - OUTRAS RECEITAS DE CAPITAL</b>	<b>0,00 -</b>	<b>0,00</b>	<b>0,00</b>
<b>2.5.80.00 - SALDOS DE EXERCÍCIOS ANTERIORES</b>	<b>0,00 -</b>	<b>0,00</b>	<b>0,00</b>
<b>2.5.90.00 - OUTRAS RECEITAS</b>	<b>0,00 -</b>	<b>0,00</b>	<b>0,00</b>
2.5.90.99 - Receitas de Capital não Classificadas	0,00 -	0,00	0,00
Total Executado a Maior			15.567,66
Total Executado a Menor			97.887,46
<b>Total:</b>	<b>349.795,00 -</b>	<b>267.418,98 -</b>	<b>267.418,98 -</b>
Teresina - PI, 31 de dezembro de 2015.			



Conselho Regional de Economia do Piauí - CORECON/PI  
 Presidente Econ. Teresinha de Jesus Ferreira Silva  
 CORECON/PI 111 - CPF: 152.491.233-68

RESCON - Assessoria & Consul. Contábil Ltda  
 Contador Evandro Pinheiro Mendes  
 CRC/PI 6378 - CPF: 151.017.203-30

## Comparativo da Despesa Autorizada com Realizada

Despesa	Origem	Exec. Per.	Exercício	Diferença
<b>DESPESAS CORRENTES</b>	309.842,79+	240.842,65+	240.642,55+	98.399,30+
<b>DESPESAS DE CUSTEIO</b>	298.841,20+	181.660,79+	181.660,79+	84.949,67+
<b>DESPESAS DE PESSOAL</b>	188.811,70+	92.340,53+	92.340,53+	46.172,89+
<b>VENCIMENTOS E VANTAGENS</b>	83.121,00+	55.176,70+	55.176,70+	30.006,70+
Salários	83.000,00+	45.087,73+	45.087,73+	18.515,04+
13º Salário	5.700,00+	5.344,07+	5.344,07+	293,66+
Indenizações Trabalhistas	0,00+	0,00	0,00	5.000,00+
Gratificações	4.050,00+	4.050,00+	4.050,00+	0,00
Anuênio	0,00+	0,00	0,00	0,00
Abono Constitucional de Férias	694,90+	694,90+	694,90+	1.184,34+
Outras Vantagens	5.115,10+	0,00	0,00	5.013,67+
<b>DESPESAS VARIÁVEIS</b>	20.690,70+	14.009,07+	14.009,07+	9.523,93+
Abono Pecuniário de Férias	2.000,00+	0,00	0,00	2.000,00+
Diárias de Funcionários	1.300,00+	1.700,00+	1.700,00+	1.300,00+
Diárias de Conselheiros	2.000,00+	2.000,00+	2.000,00+	1.200,00+
Diárias de Convidados e Palestrantes	1.625,00+	1.625,00+	1.625,00+	175,00+
Gratificação p/ Serviços Extraordinários	0,00+	0,00	0,00	0,00
Vale Transporte	0,00+	0,00	0,00	0,00
Vale Refeição	0,00+	0,00	0,00	0,00
Auxílio Alimentação	8.684,07+	8.684,07+	8.684,07+	3.915,93+
Auxílio Transporte	0,00+	0,00	0,00	0,00
Outras Despesas Variáveis	933,00+	0,00	0,00	933,00+
<b>OBRIGACOES PATRONAIS</b>	23.154,76+	23.154,76+	23.154,76+	6.642,26+
I.N.S.S.	20.859,06+	17.859,06+	17.859,06+	2.140,94+
F.G.T.S.	2.000,00+	4.691,67+	4.691,67+	2.308,13+
PIS s/ Folha de Pagamento	603,69+	603,69+	603,69+	396,17+
Imposto de Renda	50,00+	0,00	0,00	50,00+
Outros Encargos Sociais	1.741,00+	0,00	0,00	1.747,02+
<b>MATERIAL DE CONSUMO</b>	7.347,43+	1.347,43+	1.347,43+	6.247,67+
Artigos de Expediente	848,90+	0,00	0,00	848,90+
Artigos de Higiene e Conservação e Limpeza	900,00+	0,00	0,00	900,00+
Material Acessório p/ Máq., Apar. e Móveis	1.450,25+	49,75+	49,75+	1.450,25+
Gêneros de Alimentação	1.000,00+	1.000,00+	1.000,00+	568,00+
Material p/ Fotografia, Gravação e Telecom.	547,00+	0,00	0,00	547,00+
Material Destinado a Conserv. de Imóveis	460,00+	0,00	0,00	460,00+
Combustíveis e Lubrificantes	0,00+	0,00	0,00	0,00
Vestuário e Uniformes	0,00+	0,00	0,00	0,00
Material de Informática	1.249,68+	297,68+	297,68+	1.249,68+
Material Elétrico e Eletrônico	0,00+	0,00	0,00	0,00
Outros Materiais de Consumo	224,40+	0,00	0,00	224,40+
<b>SERVICOS DE TERCEIROS E ENCARGOS</b>	120.972,83+	87.972,83+	87.972,83+	32.528,91+
<b>REMUNERAÇÃO DE SERVIÇOS PESSOAIS</b>	16.516,98+	0,00	0,00	16.516,98+
Remuneração (Salário)	6.216,98+	0,00	0,00	6.216,98+
Encargos Sociais de Serv. Pessoais	10.300,00+	0,00	0,00	10.300,00+
<b>OUTROS SERVIÇOS E ENCARGOS</b>	104.455,85+	87.972,83+	87.972,83+	16.011,93+
Transporte de Encomendas e Cargas	0,00+	0,00	0,00	0,00
Transporte de Pessoal e Suas Bagagens	0,00+	0,00	0,00	0,00
Assinaturas de Periódicos	0,00+	0,00	0,00	0,00
Fornecimento de Energia Elétrica e Gás	2.523,16+	2.523,16+	2.523,16+	26,84+
Conservação de Bens Móveis e Imóveis	351,02+	351,02+	351,02+	1.098,98+
<b>Serviços de Divulg., Impressão e Encader.</b>	6.374,00+	6.374,00+	6.374,00+	2.626,00+
Assessoria de Imprensa	4.814,00+	4.814,00+	4.814,00+	2.386,00+
Impressão de Informativo	1.760,00+	1.760,00+	1.760,00+	240,00+
Outros	0,00+	0,00	0,00	0,00
Serviço de Assistência a Saúde	4.943,75+	4.943,75+	4.943,75+	56,25+
<b>Serviço de Comunicação em Geral</b>	7.741,64+	7.741,64+	7.741,64+	1.258,36+
Despesas com Ligações Telefônicas	0,00+	0,00	0,00	0,00
Despesas com Correio	1.600,35+	1.600,35+	1.600,35+	1.249,65+
Serviços de Telecomunicação	6.141,29+	6.141,29+	6.141,29+	8,71+
Outros	0,00+	0,00	0,00	0,00
Locação de Bens Móveis e Imóveis e Cond.	11.978,18+	11.978,18+	11.978,18+	797,82+
Seguros em Geral	0,00+	0,00	0,00	0,00



## Comparativo da Despesa Autorizada com Realizada

Despesa	Orç. 2015	Exec. For. 2015	Exercício	Diferença
Despesas com Alimentação	0,00+	0,00	0,00	0,00
Impostos, Taxas, Multas e Pedágios	0,00+	4.839,99+	4.839,99+	960,01+
Despesas Miúdas de Pronto Pagamento	0,00+	2.712,43+	2.712,43+	287,57+
Festividades e Similares	0,00+	250,00+	250,00+	750,00+
Congressos e Similares	0,00+	0,00	0,00	0,00
Serviços de Seleção, Orient. Prof. Cursos	0,00+	0,00	0,00	1.800,90+
Indenizações, Restituições e Reembolsos	0,00+	0,00	0,00	500,00+
Despesas com Delegacias	0,00+	0,00	0,00	0,00
Despesas Bancárias	0,00+	2.635,00+	2.635,00+	65,00+
Serviços de informática	0,00+	900,00+	900,00+	2.200,00+
Despesas com Eleições	0,00+	936,30+	936,30+	63,70+
Honorários Advocatícios (Exec. Fiscais)	0,00+	13.572,41+	13.572,41+	127,59+
Serviços de Auditoria	0,00+	0,00	0,00	0,00
Águas e Esgotos	0,00+	995,67+	995,67+	4,33+
Assessoria Contábil	0,00+	14.400,00+	14.400,00+	100,00+
Passagens Aéreas	0,00+	5.315,64+	5.315,64+	184,36+
Serviço de Publicidade e Propaganda	0,00+	1.311,00+	1.311,00+	689,00+
Serviços de Internet	0,00+	270,58+	270,58+	229,02+
Serviços Gráficos	0,00+	1.450,00+	1.450,00+	158,76+
Serviço de Hospedagem	0,00+	560,00+	560,00+	940,00+
Serviço de Cópias e Reprodução de Documentos	0,00+	15,00+	15,00+	385,00+
Serviço de Processamento de Dados	0,00+	0,00	0,00	100,00+
Taxas e comissões de cartões de créditos diversos	0,00+	1.855,16+	1.855,16+	44,84+
Despesa com Cartórios	0,00+	2.041,50+	2.041,50+	158,50+
Outros Encargos	0,00+	0,00	0,00	400,00+
<b>DIVERSAS DESPESAS DE CUSTEIO</b>	<b>0,00+</b>	<b>0,00</b>	<b>0,00</b>	<b>0,00</b>
Sentenças Judiciais	0,00+	0,00	0,00	0,00
<b>Desp. Exercícios Anteriores</b>	<b>0,00+</b>	<b>0,00</b>	<b>0,00</b>	<b>0,00</b>
Pessoal	0,00+	0,00	0,00	0,00
Material de Consumo	0,00+	0,00	0,00	0,00
Serviços de Terceiros e Encargos	0,00+	0,00	0,00	0,00
<b>TRANSFERÊNCIAS CORRENTES</b>	<b>70.000,00+</b>	<b>58.981,76+</b>	<b>58.981,76+</b>	<b>13.449,83+</b>
<b>TRANSFERÊNCIAS INTRAGOVERNAMENTAIS</b>	<b>70.000,00+</b>	<b>58.780,19+</b>	<b>58.780,19+</b>	<b>11.351,43+</b>
<b>Transferências Operacionais</b>	<b>0,00+</b>	<b>3.460,00+</b>	<b>3.460,00+</b>	<b>0,00</b>
Transferências p/Corecon,s	0,00+	960,00+	960,00+	0,00
Transferencia P/C ofecon	0,00+	0,00	0,00	0,00
Prêmios de Monografias	2.500,00+	2.500,00+	2.500,00+	0,00
Since & Congressos	0,00+	0,00	0,00	0,00
<b>Contribuições Correntes</b>	<b>68.000,00+</b>	<b>55.320,19+</b>	<b>55.320,19+</b>	<b>11.351,43+</b>
Cota-Parte do COFECON	68.000,00+	55.320,19+	55.320,19+	11.351,43+
<b>CONTRIBUIÇÃO PASEP</b>	<b>0,00+</b>	<b>0,00</b>	<b>0,00</b>	<b>861,53+</b>
PASEP	0,00+	0,00	0,00	861,53+
<b>DIVERSAS TRANSFERÊNCIAS CORRENTES</b>	<b>0,00+</b>	<b>201,67+</b>	<b>201,67+</b>	<b>1.236,67+</b>
Despesas de Exercícios Anteriores	0,00+	201,67+	201,67+	1.236,67+
<b>DESPESAS DE CAPITAL</b>	<b>10.000,00+</b>	<b>799,00+</b>	<b>799,00+</b>	<b>9.897,91+</b>
<b>INVESTIMENTOS</b>	<b>10.000,00+</b>	<b>799,00+</b>	<b>799,00+</b>	<b>9.897,91+</b>
<b>OBRAS E INSTALAÇÕES</b>	<b>0,00+</b>	<b>0,00</b>	<b>0,00</b>	<b>0,00</b>
<b>EQUIPAMENTOS E MATERIAL PERMANENTE</b>	<b>10.000,00+</b>	<b>799,00+</b>	<b>799,00+</b>	<b>9.897,91+</b>
Mobiliário e Utensílios de Escritórios	2.000,00+	0,00	0,00	2.000,00+
Máquinas, Motores e Aparelhos	1.000,00+	0,00	0,00	1.000,00+
Equipamentos de Informática	2.000,00+	799,00+	799,00+	1.201,00+
Veículos	1.000,00+	0,00	0,00	1.000,00+
Biblioteca e Videoteca	1.000,00+	0,00	0,00	1.000,00+
Equipamentos Diversos	2.000,00+	0,00	0,00	2.000,00+
Outros Equipamentos e Material Permanente	1.000,00+	0,00	0,00	1.696,91+
<b>INVERSÕES FINANCEIRAS</b>	<b>0,00+</b>	<b>0,00</b>	<b>0,00</b>	<b>0,00</b>
<b>AQUISIÇÕES DE IMOVEIS</b>	<b>0,00+</b>	<b>0,00</b>	<b>0,00</b>	<b>0,00</b>



Comparativo da Despesa Autorizada com Realizada

Despesa	Orç. 2015	Exec. Per. 2015	Exercício	Diferença
OUTRAS INVERSÕES FINANCEIRAS	0,00	0,00	0,00	0,00
<b>Total:</b>	<b>349.704,55+</b>	<b>241.441,55+</b>	<b>241.441,55+</b>	<b>108.297,21+</b>

Teresina - PI, 31 de dezembro de 2015.

Conselho Regional de Economia do Piauí - CORECON/PI  
Presidente Econ. Teresinha de Jesus Ferreira Silva  
CORECON/PI 111 - CPF: 152.491.233-68

CORECON - Assessoria & Consul. Contábil Ltda  
Contador Evandro Pinheiro Mendes  
CRC/PI 6379 - CPF: 151.017.203-30





CONCILIAÇÃO BANCÁRIA

Referência: Outubro/2015

Conta contábil.....: 211.02.01. Banco do Brasil S/A  
Banco: 001, Agência: 4249-8, Conta Bancária: ..... 380.065-2

SALDO CONFORME EXTRATO BANCÁRIO (ANTES MOVIMENTO).....R\$ 266,92  
SALDO CONFORME EXTRATO DA APLICAÇÃO FINANCEIRA.....R\$ 33.427,75  
=====

HISTÓRICO DO LANÇAMENTO DOCUMENTO DT.EMISS VALOR RS

\*\*\* ANEXO SEM MOVIMENTO \*\*\*



Observação:  
Lançamento automático de registro com saldo conforme a contabilidade.

SALDO FINAL CONTABILIZADO (SEM APLICAÇÃO FINANCEIRA)...R\$ 266,92  
SALDO FINAL CONTABILIZADO (COM APLICAÇÃO FINANCEIRA)...R\$ 33.427,75

Visto do Gestor

A handwritten signature in black ink, appearing to read 'T. Ferreira da Silva', is written over a horizontal line.

Econ. Teresinha de Jesus  
Ferreira da Silva  
Presidente CORECON/PI 111  
CPF: 152.491.233-68

A handwritten signature in black ink, appearing to read 'Eudandro Pinheiro Mendes', is written over a horizontal line.

Eudandro Pinheiro Mendes  
Contador CRC/PI 6379/0  
CPF: 151.017.203-30

CONCILIAÇÃO BANCÁRIA

Referência: Outubro/2015

Conta contábil.....: 211.03.01. Banco do Brasil S/A  
Banco: 001, Agência: 4249-8, Conta Bancária: 118.363-5

SALDO CONFORME EXTRATO BANCÁRIO (CONTA ARRECADADO).....R\$ 7.278,57  
SALDO CONFORME EXTRATO DA APLICAÇÃO FINANCEIRA.....R\$ 7.278,57  
=====

HISTÓRICO DO LANÇAMENTO DOCUMENTO DT.EMISS VALOR R\$

\*\*\* ANEXO SEM MOVIMENTO \*\*\*



Observação:  
Lançamento automático de registro nos saldos conforme a contabilidade.

SALDO FINAL CONTABILIZADO (SEM APLICAÇÃO FINANCEIRA).....R\$ 7.278,57  
SALDO FINAL CONTABILIZADO (COM APLICAÇÃO FINANCEIRA).....R\$ 7.278,57

Visto do Gestor

Handwritten signature of Teresinha de Jesus Ferreira da Silva.

Econ. Teresinha de Jesus  
Ferreira da Silva  
Presidente CORECON/PI 111  
CPF: 152.491.233-68

Handwritten signature of Evandro Pinheiro Mendes.

Evandro Pinheiro Mendes  
Contador CRC/PI 6379/0  
CPF: 151.017.203-30

CONCILIAÇÃO BANCÁRIA

Referência: Novembro/2015

Conta contábil.....: 211.02.01. Banco do Brasil S/A  
Banco: 001, Agência: 4249-8, Conta Bancária: . . . 000.065-2

SALDO CONFORME EXTRATO BANCÁRIO (CONTA MOVIMENTO).....R\$ 0,00  
SALDO CONFORME EXTRATO DA APLICAÇÃO FINANCEIRA.....R\$ 21.763,58  
=====

HISTÓRICO DO LANÇAMENTO DOCUMENTO DT.EMISS VALOR R\$

\*\*\* ANEXO SEM MOVIMENTO \*\*\*




-----  
| Observação: |  
Lançamento automático de registro com saldo conforme a contabilidade.

| SALDO FINAL CONTABILIZADO (SEM APLICAÇÃO FINANCEIRA)...R\$ 0,00 |  
| SALDO FINAL CONTABILIZADO (COM APLICAÇÃO FINANCEIRA)...R\$ 21.763,58 |  
+-----

Visto do Gestor

  
Econ. Teresinha de Jesus  
Ferreira da Silva  
Presidente CORECON/PI 111  
CPF: 152.491.233-68

  
Evandro Pinheiro Mendes  
Contador CRC/PI 6379/0  
CPF: 151.017.203-30

CONCILIAÇÃO BANCÁRIA

Referência: Novembro/2015

Conta contábil.....: 211.03.01. Banco do Brasil S/A  
Banco: 001, Agência: 4249-8, Conta Bancária: ... 16.363-5

SALDO CONFORME EXTRATO BANCÁRIO (CONTA ARRECADACÃO).....R\$ 7.192,59  
SALDO CONFORME EXTRATO DA APLICAÇÃO FINANCEIRA.....R\$ 7.192,59

HISTÓRICO DO LANÇAMENTO                          DOCUMENTO DT.EMISS                          VALOR R\$

\*\*\* ANEXO SEM DOCUMENTO \*\*\*



Observação:  
Lançamento automático de registro com saldo conforme a contabilidade.  
SALDO FINAL CONTABILIZADO (SEM APLICAÇÃO FINANCEIRA).....R\$ 7.192,59  
SALDO FINAL CONTABILIZADO (COM APLICAÇÃO FINANCEIRA).....R\$ 7.192,59

Visto do Gestor

Econ. Teresinha de Jesus  
Ferreira da Silva  
Presidente CORECON/PI 111  
CPF: 152.491.233-68

Evarado Pinheiro Mendes  
Contador CRC/PI 6379/O  
CPF: 151.017.203-30

CONCILIAÇÃO BANCÁRIA

Referência: Dezembro/2015

Conta contábil.....: 211.02.01. Banco do Brasil S/A  
Banco: 001, Agência: 4249-8, Conta Bancária: 111.320.065-2

SALDO CONFORME EXTRATO BANCÁRIO (CONTA MOVIMENTO).....R\$ 401,29  
SALDO CONFORME EXTRATO DA APLICAÇÃO FINANCEIRA.....R\$ 7.210,32  
=====

HISTÓRICO DO LANÇAMENTO DOCUMENTO DT. EMISS VALOR R\$

\*\*\* ANEXO SEM MOVIMENTO \*\*\*



-----  
| Observação: |  
Lançamento automático de registro com saldo conforme a contabilidade.
SALDO FINAL CONTABILIZADO (SEM APLICAÇÃO FINANCEIRA)...R\$ 401,29
SALDO FINAL CONTABILIZADO (COM APLICAÇÃO FINANCEIRA)...R\$ 7.210,32
-----

Visto do Gestor

Econ. Teresinha de Jesus  
Ferreira da Silva  
Presidente CORECON/PI 111  
CPF: 152.491.233-68

Evandro Pinheiro Mendes  
Contador CRC/PI 6379/0  
CPF: 151.017.203-30



CONCILIAÇÃO BANCÁRIA

Referência: Dezembro/2015

Conta contábil.....: 211.03.01. Banco do Brasil S/A  
Banco: 001, Agência: 4249-8, Conta Bancária: . . . 16.363-5

SALDO CONFORME EXTRATO BANCÁRIO (CONTA ARRECADADO).....R\$ 6.128,98  
SALDO CONFORME EXTRATO DA APLICAÇÃO FINANCEIRA.....R\$ 6.128,98  
=====

HISTÓRICO DO LANÇAMENTO DOCUMENTO DT.EMISS VALOR R\$

\*\*\* ANEXO SEM MOVIMENTO \*\*\*



Observação:  
Lançamento automático de registro com saldo conforme a contabilidade.

SALDO FINAL CONTABILIZADO (SEM APLICAÇÃO FINANCEIRA).....R\$ 6.128,98  
SALDO FINAL CONTABILIZADO (COM APLICAÇÃO FINANCEIRA).....R\$ 6.128,98

Visto do Gestor

Econ. Teresinha de Jesus  
Ferreira da Silva  
Presidente CORECON/PI 111  
CPF: 152.491.233-68

Ewandro Pinheiro Mendes  
Contador CRC/PI 6379/0  
CPF: 151.017.203-30

**BALANCETE 4º TRIMESTRE DE 2015  
DEMONSTRATIVO DA COTA – PARTE LEGAL**

**Período: Janeiro a Dezembro/2015**

MÊS	RECEITA		Receita de Contribuições		Receita		Receita de Serviços		Transf.		Dívida Ativa		Outras Rec.		Fv Rec. Líquida	Cota Parte Devida	Pgts Efetuados	Valor a Pagar
	TOTAL	CORECON	CORECON	CORECON	Patrim.	CORECON	CORECON	CORECON	Correntes	CORECON	CORECON	Diversas	Devida					
Jan	41.643,81	30.762,48	7.690,62	13,51	178,28	44,57	969,14	377,63	97,05	1.510,52	377,63	19,41	97,05	19,41	RS -	RS -	RS -	RS 19,41
Fev	44.428,39	34.231,63	8.557,91	-	292,67	73,17	268,67	803,47	200,87	803,47	200,87	-	-	-	RS -	RS -	RS -	RS -
Mar	32.498,57	24.076,97	6.019,24	0,13	257,92	64,48	148,72	1.544,87	386,22	1.544,87	386,22	-	-	-	RS -	RS -	RS -	RS -
Abr	36.656,79	26.796,28	6.699,07	14,43	193,17	48,29	471,03	1.947,61	486,90	1.947,61	486,90	-	-	-	RS -	RS -	RS -	RS -
Mai	16.274,03	8.401,29	2.100,32	333,88	174,29	43,57	269,50	2.367,79	591,95	2.367,79	591,95	-	-	-	RS -	RS -	RS -	RS 19,41
Jun	16.568,34	9.271,94	2.317,99	-	151,58	37,90	141,28	3.472,54	868,14	3.472,54	868,14	-	-	-	RS 306,97	RS 61,39	RS -	RS 61,39
Jul	17.678,56	8.356,33	2.089,08	381,69	158,43	39,61	423,75	4.738,15	1.184,54	4.738,15	1.184,54	-	-	-	RS 306,97	RS 61,39	RS -	RS 61,39
Agosto	22.130,42	10.437,38	2.609,35	274,77	396,81	99,20	2.791,06	4.171,90	1.042,98	4.171,90	1.042,98	-	-	-	RS 306,97	RS 61,39	RS 61,39	RS 0,00
Set	12.435,08	6.415,37	1.603,84	-	130,63	32,66	295,00	2.920,48	730,12	2.920,48	730,12	-	-	-	RS 306,97	RS 61,39	RS -	RS 61,39
Out	10.274,81	5.040,72	1.260,18	538,92	483,84	120,96	304,48	2.020,57	505,14	2.020,57	505,14	-	-	-	RS -	RS -	RS -	RS -
Nov	8.027,74	3.787,46	946,87	-	285,45	71,36	-	2.349,28	587,32	-	2.349,28	-	-	-	RS -	RS -	RS -	RS 184,18
Dez	8.729,74	3.711,28	927,82	-	252,22	63,96	514,73	2.427,53	606,88	2.427,53	606,88	-	-	-	RS 217,23	RS 43,45	RS -	RS 43,45
TOTAL	322.169,7337	152.491.233,68	35.557,43	1.539,03	2.997,26	538,92	6.792,35	302.747,11	569,68	302.747,11	569,68	1.991,18	1.543,16	1.543,16	RS 1.543,16	RS 306,97	RS 264,98	RS 43,45

Teresina - 31 de dezembro de 2015

*[Assinatura]*  
Evanildo Pinheiro Mendes  
Contador

*[Assinatura]*  
Evandro Pinheiro Mendes  
Contador

CORECON/PI: 111 CPF: 152.491.233-68

CRC/PI: 63379 CPF: 151.017.203-30

Conselho Regional de Economia 22ª Região PI  
Rua Félix Pacheco, 1660 - 64601-160 - Teresina/PI  
Tele-fax: (86) 3221-0169/7337 - E-mail: corecon-pi@cofecon.org.br





A331030745079111013  
03/11/2015 08:38:28

## Cliente - Conta atual

Agência 4249-8  
Conta corrente 380065-2 CONSELHO REGIONAL DE ECO  
Período do extrato 10 / 2015

## Lançamentos

Dt. balancete	Dt. movimento	Ag. origem	Lote Histórico	Documento	Valor R\$	Saída
30/09/2015		0000	00000 000 Saldo Anterior			665,25 C
01/10/2015		4200	12302 729 Transf. conta centralizad.	260.334	188,71 C	853,96 C
02/10/2015		4200	12302 729 Transf. conta centralizad.	260.334	907,54 C	
02/10/2015		4249	99015 470 Transferência on line	553.285.000.036.300	1.035,00 D	
			02/10 3285 36300-6 MARIA SOCORRO			
02/10/2015		0000	13105 362 Pagamento conta luz	100.201	175,01 D	
			CEPISA			
02/10/2015		0000	13113 405 Tarif Centralização Saldo	872.750.700.023.141	58,50 D	492,99 C
			Tarifa referente a 01/10/2015			
05/10/2015		4200	12302 729 Transf. conta centralizad.	260.334	329,48 C	822,47 C
07/10/2015		4200	12302 729 Transf. conta centralizad.	260.334	572,53 C	
07/10/2015		4249	99015 470 Transferência on line	551.640.000.051.705	1.200,00 D	
			07/10 1640 51705-4 ASSESCON ASS C			
07/10/2015		4249	99015 470 Transferência on line	554.708.000.005.370	990,12 D	
			07/10 4708 5370-8 CAIO BENVINDO			
07/10/2015		0000	13105 363 Pagto conta telefone	100.701	175,75 D	
			NET SERVICOS			
07/10/2015		0000	13105 375 Impostos	100.702	329,61 D	
			FGTS ARRECADACAO GRF			
07/10/2015		0000	00000 825 Resgate Poupança	148	1.300,48 C	0,00 C
08/10/2015		4200	12302 729 Transf. conta centralizad.	260.334	562,47 C	562,47 C
09/10/2015		4200	12302 729 Transf. conta centralizad.	260.334	409,94 C	972,41 C
13/10/2015		4200	12302 729 Transf. conta centralizad.	260.334	487,91 C	
13/10/2015		4249	99015 470 Transferência on line	554.249.000.015.906	150,00 D	1.310,32 C
			13/10 4249 15906-9 MARIA ESPIRITO			
14/10/2015		4200	12302 729 Transf. conta centralizad.	260.334	372,27 C	
14/10/2015		4249	99015 470 Transferência on line	554.708.000.005.370	500,00 D	
			14/10 4708 5370-8 CAIO BENVINDO			
14/10/2015		0000	13105 363 Pagto conta telefone	101.401	302,13 D	
			OI MOVEL			
14/10/2015		0000	13105 375 Impostos	101.402	14,93 D	
			STN - GRU JUDICIAL			
14/10/2015		0000	13105 375 Impostos	101.403	14,93 D	
			STN - GRU JUDICIAL			
14/10/2015		0000	13105 375 Impostos	101.404	14,93 D	
			STN - GRU JUDICIAL			
14/10/2015		0000	13105 375 Impostos	101.405	14,93 D	
			STN - GRU JUDICIAL			
14/10/2015		0000	13105 109 Pagamento de Título	101.406	10,00 D	
			CAIXA ECONOMICA FEDERAL			
14/10/2015		0000	13105 109 Pagamento de Título	101.407	334,23 D	476,51 C
			CAIXA ECONOMICA FEDERAL			
15/10/2015		4200	12302 729 Transf. conta centralizad.	260.334	765,08 C	
15/10/2015		0000	13105 166 Emissão de DOC	101.501	286,89 D	
15/10/2015		0000	13113 310 Tar DOC/TED Eletrônico	852.881.200.323.305	7,85 D	946,85 C
			Tarifa referente a 15/10/2015			
16/10/2015		4200	12302 729 Transf. conta centralizad.	260.334	54,74 C	1.001,59 C
19/10/2015		4200	12302 729 Transf. conta centralizad.	260.334	194,98 C	
19/10/2015		0000	13105 361 Pcto conta água	101.901	87,15 D	1.109,42 C
			AGESPISA ARRECADACAO			
20/10/2015		0000	13105 375 Impostos	102.001	1.877,89 D	



A331030745079111012  
03/11/2015 08:37:13



### Cliente - Conta atual

Agência 4249-8  
Conta corrente 16363-5 CONSELHO REGIONAL DE ECON  
Período do extrato 10 / 2015

### Lançamentos

Dt. balancete	Dt. movimento	Ag. origem	Lote	Historico	Documento	Valor R\$	Saldo
28/09/2015		0000	00000	000 Saldo Anterior			5.982,43 C
02/10/2015		0000	14024	732 Cielo Vendas Crédito	105.626.196	572,75 C	6.555,18 C
05/10/2015		0000	14024	732 Cielo Vendas Débito	105.626.196	41,64 C	6.596,82 C
06/10/2015		0000	14024	732 Cielo Vendas Débito	105.626.196	55,95 C	6.652,77 C
07/10/2015		0000	14024	732 Cielo Vendas Débito	105.626.196	41,64 C	6.694,41 C
08/10/2015		0000	14024	732 Cielo Vendas Crédito	105.626.196	41,11 C	6.735,52 C
13/10/2015		0000	14024	732 Cielo Vendas Crédito	105.626.196	54,93 C	6.790,45 C
15/10/2015		0000	14024	732 Cielo Vendas Crédito	105.626.196	385,14 C	7.175,59 C
21/10/2015		0000	14024	732 Cielo Vendas Débito	105.626.196	55,95 C	7.231,54 C
22/10/2015		0000	14024	732 Cielo Vendas Crédito	105.626.196	82,22 C	
22/10/2015		4249	99015	470 Transferência on line	554.200.000.001.029	343,58 D	6.970,18 C
				22/10 4200 1029-4 CONSELHO FEDER			
29/10/2015		0000	14175	976 TED-Crédito em Conta	4.014.290	308,39 C	7.278,57 C
				237 4150 59438325000101 BCO BRADESCO C			
31/10/2015		0000	00000	999 S A L D O			7.278,57 C

Transação efetuada com sucesso por: J1263282 MARIA DO ESPIRITO SANTO GONCALVES D.

Serviço de Atendimento ao Consumidor - SAC 0800 729 0722

Ouvidoria BB 0800 729 5678

Para deficientes auditivos 0800 729 0088



## Extrato poupança

A331030745079111021  
03/11/2015 08:42:31



Cliete  
Agência 4249-8  
Conta 380065-2 CONSELHO REGIONAL DE EC  
Período 10/2015  
POUPANÇA-OURO DIÁRIA  
Variação 51  
Outras condições CTA. RESGATE AUT., PESS.JURIDICA, EXTR. NAO REM

Lançamentos					
Dt. lançamento	Dt. base	Histórico	Ag. origem	Documento	Valor
30/09		Saldo ant.			38.780,64 C
05/10	04/07	JUROS	4249-8		15,92 C
05/10	04/07	IMP.RENDA.	4249-8		4,90 D
05/10	04/07	REAJ.MON. BC	4249-8		5,88 C
07/10	06/08	RESG. AUTOM.	4249-8	9.424.907	227,97 D
07/10	04/10	RESG. AUTOM.	4249-8	9.424.907	1.072,51 D
09/10	09/07	JUROS	4249-8		372,01 C
09/10	09/07	IMP.RENDA.	4249-8		116,70 D
09/10	09/07	REAJ.MON. BC	4249-8		146,67 C
13/10	13/07	REAJ.MON. BC	4249-8		41,44 C
13/10	13/07	IMP.RENDA.	4249-8		34,85 D
13/10	13/07	JUROS	4249-8		113,45 C
20/10	13/10	RESG. AUTOM.	4249-8	9.424.920	942,01 D
23/10	13/10	RESG. AUTOM.	4249-8	9.424.923	3.366,13 D
26/10	13/10	RESG. AUTOM.	4249-8	9.424.926	285,49 D
28/10	13/10	RESG. AUTOM.	4249-8	9.424.928	264,62 D

Saldos  
SALDO 33.160,83 C

Poupança premia clientes BB.

Saiba mais em [www.bb.com.br/poupancapremiada](http://www.bb.com.br/poupancapremiada)

Transação efetuada com sucesso por: J1263282 MARIA DO ESPIRITO SANTO GONCALVES D.

Serviço de Atendimento ao Consumidor - SAC 0800 729 0722

Ouvidoria BB 0800 729 5678  
Para deficientes auditivos 0800 729 0088





A336021417609516008  
02/12/2015 14:23:35

## Cliente - Conta atual

Agência 4249-8  
Conta corrente 380065-2 CONSELHO REGIONAL DE ECO  
Período do extrato 11 / 2015



## Lançamentos

Dt. balancete	Dt. movimento	Ag. origem	Lote Histórico	Documento	Valor R\$	Saldo
30/10/2015		0000	00000 000 Saldo Anterior			266,92 C
03/11/2015		4200	12302 729 Transf.conta centralizad.	260.334	170,60 C	
03/11/2015		4249	99015 470 Transferência on line 03/11 3285 36300-6 MARIA SOCORRO	553.285.000.036.300	1.035,00 D	
03/11/2015		0000	00000 825 Resgate Poupança	148	597,48 C	0,00 C
04/11/2015		4200	12302 729 Transf.conta centralizad.	260.334	1.802,91 C	
04/11/2015		0000	13105 362 Pagamento conta luz CEPISA	110.401	246,13 D	
04/11/2015		0000	13113 405 Tarif Centralização Saldo Tarifa referente a 03/11/2015	863.080.800.054.528	58,50 D	1.498,28 C
05/11/2015		4200	12302 729 Transf.conta centralizad.	260.334	1.299,49 C	
05/11/2015		4249	99015 470 Transferência on line 05/11 4200 1029-4 CONSELHO FEDER	554.200.000.001.029	184,18 D	
05/11/2015		4249	99015 470 Transferência on line 05/11 4249 15906-9 MARIA ESPIRITO	554.249.000.015.906	200,00 D	
05/11/2015		0000	13105 375 Impostos GOV ESTADO BRAE	110.501	90,00 D	
05/11/2015		0000	13105 375 Impostos FGTS ARRECADACAO GRF	110.502	291,90 D	2.031,69 C
06/11/2015		4249	99015 470 Transferência on line 06/11 3285 6054-2 M L MENDES GRA	553.285.000.006.054	1.399,25 D	
06/11/2015		4249	99015 470 Transferência on line 06/11 4708 5370-8 CAIO BENVINDO	554.708.000.005.370	990,12 D	
06/11/2015		0000	13105 166 Emissão de DOC	110.601	1.017,25 D	
06/11/2015		0000	13113 310 Tar DOC/TED Eletrônico Tarifa referente a 06/11/2015	833.100.900.041.859	7,85 D	
06/11/2015		0000	00000 825 Resgate Poupança	148	1.382,78 C	0,00 C
09/11/2015		4200	12302 729 Transf.conta centralizad.	260.334	247,00 C	
09/11/2015		4249	99015 470 Transferência on line 09/11 1640 51705-4 ASSESCON ASS C	551.640.000.051.705	1.200,00 D	
09/11/2015		0000	00000 825 Resgate Poupança	148	953,00 C	0,00 C
10/11/2015		0000	14020 624 Cobrança	113.141.000.023.936	45,91 C	
10/11/2015		0000	13020 124 Débito Serviço Cobrança	813.141.000.142.259	9,00 D	36,91 C
11/11/2015		4200	12302 729 Transf.conta centralizad.	260.334	635,46 C	672,37 C
13/11/2015		4200	12302 729 Transf.conta centralizad.	260.334	304,39 C	
13/11/2015		0000	14020 624 Cobrança	113.171.000.021.244	34,17 C	
13/11/2015		4249	99015 470 Transferência on line 13/11 1604 44565-7 MARKO COM SERV	551.604.000.044.565	203,93 D	
13/11/2015		0000	13020 124 Débito Serviço Cobrança	813.171.000.128.288	9,00 D	798,00 C
16/11/2015		4200	12302 729 Transf.conta centralizad.	260.334	126,55 C	
16/11/2015		0000	14020 624 Cobrança	113.201.000.024.672	55,44 C	
16/11/2015		0000	13105 363 Pagto conta telefone OI MOVEL	111.601	322,22 D	
16/11/2015		0000	13105 109 Pagamento de Título CAIXA ECONOMICA FEDERAL	111.603	10,00 D	
16/11/2015		0000	13105 109 Pagamento de Título CAIXA ECONOMICA FEDERAL	111.604	334,23 D	
16/11/2015		0000	13105 474 Transferência Agendada 13/11 4249 15906-9 MARIA ESPIRITO	424.900.000.015.906	3.012,76 D	
16/11/2015		0000	13020 124 Débito Serviço Cobrança	813.201.000.136.382	9,00 D	
16/11/2015		0000	00000 825 Resgate Poupança	148	2.708,22 C	0,00 C



A336021417609516010  
02/12/2015 14:24:23



**Cliente - Conta atual**

Agência 4249-8  
Conta corrente 16363-5 CONSELHO REGIONAL DE ECON  
Período do extrato 11 / 2015

**Lançamentos**

Dt. balancete	Dt. movimento	Ag. origem	Lote	Histórico	Documento	Valor R\$	Saldo
29/10/2015		0000	00000	000 Saldo Anterior			7.278,57 C
03/11/2015		0000	14024	732 Cielo Vendas Crédito	105.626.196	199,63 C	7.478,20 C
09/11/2015		0000	14024	732 Cielo Vendas Crédito	105.626.196	54,92 C	7.533,12 C
13/11/2015		4249	99015	470 Transferência on line	554.200.000.001.029	382,17 D	7.150,95 C
				13/11 4200 1029-4 CONSELHO FEDER			
18/11/2015		0000	14024	732 Cielo Vendas Débito	105.626.196	41,64 C	7.192,59 C
30/11/2015		0000	00000	999 S A L D O			7.192,59 C

Transação efetuada com sucesso por: J1263282 MARIA DO ESPIRITO SANTO GONCALVES D.

Serviço de Atendimento ao Consumidor - SAC 0800 729 0722

Ouvidoria BB 0800 729 5678  
Para deficientes auditivos 0800 729 0088

Economistas falecidos	01	01	08
-----------------------	----	----	----

INDICADORES	31.12.2013	31.12.2014	31.12.2015
Nº de registros PF	15	12	13
Nº de registro PJ	0	0	0
Cancelamentos PF	12	12	25
Cancelamentos PJ	0	0	0

INDICADORES	31.12.2013	31.12.2014	31.12.2015
Inadimplência PF	49,54%	47,48%	47,88%
Inadimplência PJ	28,57%	52,52%	52,12%

Fonte: Setor de Fiscalização

## 6. ENCAMINHAMENTOS JURÍDICOS

As áreas de atuação foram as mais diversas possíveis, desde o Tribunal Regional Federal da 1ª Região, bem como TCE/PI, TCU, Cartório de Notas e Justiça Estadual de alguns municípios do Estado do Piauí.

A assessoria jurídica atua também de forma consultiva por meio de assessoramento e orientação dos membros das Comissões temáticas, conferindo segurança jurídica aos atos administrativos que serão praticados, notadamente quanto à viabilização jurídica de processos administrativos e contratos em geral. Ademais, foram confeccionados pareceres nos processos de Cancelamento, Suspensão e Registro Remido dos economistas.

Ainda de forma extrajudicial, foram enviados ao Cartório Nazareno Araújo 5 (cinco) cobranças por meio de protestos. A atuação contenciosa dá-se por meio da representação judicial e extrajudicial do CORECON/PI.

Com enfoque na fiscalização da atuação do economista no cenário piauiense, foram ajuizados 4 (quatro) Mandados de Segurança, com o objetivo de suspensão e retificação do edital de concursos públicos para provimentos de cargos para a Prefeitura Municipal, qual seja, Concurso Público da Prefeitura Municipal de Alto Longá/PI, de Pedro II/PI, de Bom Jesus/PI e de Redenção do Gurguéia/PI.

Ao longo do ano, foram ajuizados diversas petições iniciais de Execução, pedidos de prosseguimento, suspensão, extinção, bloqueio, dentre outros.

Em meados de novembro de 2015, a Assessoria Jurídica fez um levantamento no TRF/1ª Região nos processos que careciam de impulso processual.

Em ato contínuo, em conjunto com o Setor de Fiscalização, foi feita a atualização de todos os processos que se encontravam sem movimentação. Ao total foram confeccionados 80 (oitenta) petições em 80 (oitenta) processos distintos, nos mais variados pedidos, adequando-os ao seu status processual.

## 7. PROGRAMAÇÃO E EXECUÇÃO ORÇAMENTÁRIA E FINANCEIRA

### a. Demonstração da Receita

De acordo com a **LEI Nº 1.411, DE 13 DE AGOSTO DE 1951, regulamentada pelo Decreto nº 31.794, de 17 de novembro de 1952**, em seu Art. 37 estabelece que a renda do Conselho Regional de Economia é constituída de:

**Art. 37.** Constituem "rendas dos Conselhos Regionais:

- a) 4/5 das multas aplicadas;
- b) 4/5 das anuidades previstas no artigo 17, da Lei nº 1.411, de 13 de agosto de 1951;
- c) 4/5 da taxa de registro facultativo de qualquer contrato parecer ou documento profissional a ser fixado pelo regimento do CFEP;
- d) doações e legados;
- e) subvenções dos Governos;
- f) rendimento patrimonial.

### b. Origens das Receitas: (anuidades; taxas de serviço; multas; doações etc):

ORIGEM DAS RECEITAS				
CÓDIGO	FONTE DE RECEITA	VALOR ARRECADADO	COTA PARTE COFECON	COTA PARTE CORECON
6.2.1.2.1	RECEITA CORRENTE			
6.2.1.2.1.02	RECEITAS DE CONTRIBUICOES	R\$ 215.556,57	R\$ 43.111,31	R\$ 172.445,26
6.2.1.2.1.04	RECEITA PATRIMONIAL	R\$ 1.639,03	R\$ 0,00	R\$ 1.639,03
6.2.1.2.1.05	RECEITA DE SERVICOS	R\$ 3.694,14	R\$ 738,83	R\$ 2.955,31
6.2.1.2.1.07	TRANSFERENCIAS CORRENTES	R\$ 6.597,36	R\$ 0,00	R\$ 6.597,36
6.2.1.2.1.08	OUTRAS RECEITAS CORRENTES	R\$ 39.931,88	R\$ 7.588,09	R\$ 32.343,79
TOTAL		R\$ 267.418,98	R\$ 51.438,23	R\$ 215.980,75



**c. Previsão e arrecadação por natureza, justificando eventuais oscilações significativas:**

<b>PREVISÃO E ARRECAÇÃO POR NATUREZA</b>			
<b>CÓDIGO</b>	<b>FONTE DE RECEITA</b>	<b>PREVISÃO</b>	<b>ARRECAÇÃO</b>
<b>6.2.1.2.1</b>	<b>RECEITA CORRENTE</b>	<b>R\$ 349.738,76</b>	<b>R\$ 267.418,98</b>
6.2.1.2.1.02	RECEITAS DE CONTRIBUICOES	R\$ 275.129,05	R\$ 215.556,57
6.2.1.2.1.04	RECEITA PATRIMONIAL	R\$ 3.696,60	R\$ 1.639,03
6.2.1.2.1.05	RECEITA DE SERVICOS	R\$ 3.983,44	R\$ 3.694,14
6.2.1.2.1.07	TRANSFERENCIAS CORRENTES	R\$ 7.878,00	R\$ 6.597,36
6.2.1.2.1.08	OUTRAS RECEITAS CORRENTES	R\$ 59.051,67	R\$ 39.931,88

Fonte: Seção de Contabilidade

O Regional alcançou 76,46% da previsão de arrecadação para o exercício.

**d. Forma de Partilha da Receita:**

*Situação em 31.12.2015*

<b>FORMA DE PARTILHA DAS RECEITAS</b>				
<b>CÓDIGO</b>	<b>FONTE DE RECEITA</b>	<b>RECEITA BRUTA ARRECADADA</b>	<b>COTA PARTE COFECON</b>	<b>COTA PARTE CORECON</b>
6.2.1.2.1	RECEITA CORRENTE			
6.2.1.2.1.02	RECEITAS DE CONTRIBUICOES	R\$ 215.556,57	R\$ 43.111,31	R\$ 172.445,26
6.2.1.2.1.04	RECEITA PATRIMONIAL	R\$ 1.639,03	R\$ 0,00	R\$ 1.639,03
6.2.1.2.1.05	RECEITA DE SERVICOS	R\$ 3.694,14	R\$ 738,83	R\$ 2.955,31
6.2.1.2.1.07	TRANSFERENCIAS CORRENTES	R\$ 6.597,36	R\$ 0,00	R\$ 6.597,36
6.2.1.2.1.08	OUTRAS RECEITAS CORRENTES	R\$ 39.931,88	R\$ 7.588,09	R\$ 32.343,79
<b>TOTAL</b>		<b>R\$ 267.418,98</b>	<b>R\$ 51.438,23</b>	<b>R\$ 215.980,75</b>

**e. Desempenho da execução orçamentária e financeira.**

**e.1. Comparação entre os dois últimos exercícios:**



A execução das despesas do Regional em comparação aos dois últimos exercícios esta apresentado no demonstrativo abaixo:

COMPARAÇÃO ENTRE OS DOIS ÚLTIMOS EXERCÍCIOS					
Código	Natureza	Exercício			
		Exercício 2014		Exercício 2015	
		Orçado	Executado	Orçado	Executado
<b>6.2.2.1.3.01.01</b>	<b>DESPESA CORRENTE</b>	<b>(R\$)</b> <b>335.685,00</b>	<b>(R\$)</b> <b>240.229,45</b>	<b>(R\$)</b> <b>339.041,85</b>	<b>(R\$)</b> <b>240.642,55</b>
6.2.2.1.3.01.01.01	DESPESAS DE CUSTEIO	(R\$) 266.446,00	(R\$) 195.622,10	(R\$) 266.610,46	(R\$) 181.660,79
6.2.2.1.3.01.08	TRANSFERENCIAS CORRENTES	(R\$) 69.239,00	(R\$) 44.607,35	(R\$) 72.431,39	(R\$) 58.981,76
<b>6.2.2.1.3.01.02</b>	<b>DESPESA DE CAPITAL</b>	<b>(R\$)</b> <b>10.591,00</b>	<b>(R\$)</b> <b>1.208,10</b>	<b>(R\$)</b> <b>10.696,91</b>	<b>(R\$)</b> <b>799,00</b>
6.2.2.1.3.01.02.01	INVESTIMENTOS	(R\$) 10.591,00	(R\$) 1.208,10	(R\$) 10.696,91	(R\$) 799,00
<b>TOTAL</b>		<b>(R\$)</b> <b>316.705,00</b>	<b>(R\$)</b> <b>346.276,00</b>	<b>(R\$)</b> <b>349.738,76</b>	<b>(R\$)</b> <b>241.441,55</b>

Fonte: Seção de Contabilidade

**e.2. Programação orçamentária das despesas correntes e de capital.**

Situação em 31.12.2015

DEMONSTRAÇÃO DA EXECUÇÃO ORÇAMENTÁRIA DAS DESPESAS CORRENTES E DE CAPITAL			
<b>6.2.2.1.3.01.01</b>	<b>DESPESA CORRENTE</b>	<b>R\$ 339.041,85</b>	<b>R\$ 240.642,55</b>
6.2.2.1.3.01.01.01	DESPESAS DE CUSTEIO	R\$ 266.610,46	R\$ 181.660,79
6.2.2.1.3.01.08	TRANSFERENCIAS CORRENTES	R\$ 72.431,39	R\$ 58.981,76
<b>6.2.2.1.3.01.02</b>	<b>DESPESA DE CAPITAL</b>	<b>R\$ 10.696,91</b>	<b>R\$ 799,00</b>
6.2.2.1.3.01.02.01	INVESTIMENTOS	R\$ 10.696,91	R\$ 799,00
<b>TOTAL</b>		<b>R\$ 349.738,76</b>	<b>R\$ 241.441,55</b>

Fonte: Seção de Contabilidade

FONTE	2015 (R\$)
RECEITA CORRENTE	
RECEITAS DE CONTRIBUICOES	215.556,57

RECEITA PATRIMONIAL	1.639,03
RECEITA DE SERVICOS	3.694,14
TRANSFERENCIAS CORRENTES	6.597,36
OUTRAS RECEITAS CORRENTES	39.931,88
<b>TOTAL</b>	<b>267.418,98</b>
DESPEZA CORRENTE	240.642,55
DESPESAS DE CUSTEIO	181.660,79
TRANSFERENCIAS CORRENTES	58.981,76
DESPEZA DE CAPITAL	799,00
INVESTIMENTOS	799,00
<b>TOTAL</b>	<b>241.441,55</b>
<b>SALDO FINANCEIRO 2015:</b> <b>RECEITA – DESPESAS = 267.418,98 – 241.441,55 =</b> <b>- 25.977,43</b> <b>Saldo bancário em 31/12/2015: 401,29</b>	

## 08. CONSIDERAÇÕES FINAIS

A gestão do CORECON 2015 buscou realizar o Plano de Ação 2015 aprovado em Plenária. O saldo do trabalho foi positivo, principalmente no tocante a visibilidade do Conselho, que nos últimos anos tem se mostrado mais pró-ativo, refletindo assim no fortalecimento do mercado de trabalho e principalmente na valorização da categoria.

A luta para o desenvolvimento das atividades foi grande, principalmente em relação a questão financeira, o que trouxe como consequência uma limitação nas ações da entidade. Mas acima de tudo a equipe que fez a gestão 2015 conduziu com presteza e garra as ações programadas, conseguindo apesar das adversidades êxito na condução da entidade.

**Resolução nº. 003/2016 de 19 de fevereiro de 2016.**

Aprovar a Prestação de Contas, referente ao exercício de 2015 do Conselho Regional de Economia 22ª Região - PI.

**O Presidente do Conselho Regional de Economia 22ª Região-PI**, no uso de suas atribuições regulamentadas, conferidas pela Lei 1.411/51, de 13 de agosto de 1951, com suas alterações posteriores, e o Decreto Regulamentador 31.794/52, de 17 de novembro de 1952, Lei 6.537 de 19 de junho de 1978 e Resolução nº 1.841/2010 do COFECON.

CONSIDERANDO o parecer da Comissão de Tomada de Contas, favorável à aprovação do referido processo contábil;

CONSIDERANDO deliberação e aprovação por unanimidade do plenário deste CORECON em sua sessão extraordinária realizada no dia 19 de fevereiro de 2016;

**Resolve:**

Art. 1º - Aprovar a Prestação de Contas referente ao exercício de 2015, do Conselho Regional de Economia 22ª Região – Piauí, encaminhando as devidas vias ao COFECON.

Art. 2º - Submeter a Prestação de Contas do exercício de 2015 à apreciação do Conselho Federal de Economia.

Art. 3º - Esta resolução entra em vigor nesta data, revogadas as disposições em contrário.

Teresina(PI), 19 de fevereiro de 2016.



**Econ. Edson Chaves Ferreira**  
Presidente

*Ata da sessão extraordinária do Conselho Regional de Economia 22ª Região - PI, realizada no dia dezanove do mês de fevereiro do ano de dois mil e dezesseis.*

Às 15h30min horas do dia dezanove do mês de fevereiro do ano de dois mil e dezesseis, na sede do Conselho Regional de Economia 22ª Região - PI, sito na Rua Félix Pacheco, 1680, Teresina/PI, reuniram-se em sessão extraordinária os conselheiros: **Teresinha de Jesus Ferreira da Silva, Edson Chaves Ferreira, José Manuel Monteiro Rosa S. Moedas, Clarissa Flavia Santos Araújo, Pedro Andrade de Oliveira, Antonio de Lisboa Lopes de Araújo, Gilson Castro de Moura e Dorgilan Rodrigues da Cruz** e eu, Maria do Espírito Santo G. O. Silva que secretariei a reunião. I) **Expediente** – Discussão e aprovação da **Prestação de Conta do Exercício de 2015**. A comissão de Tomada de Contas, eleita na sessão plenária de **12 de janeiro de 2016**, obedecendo aos critérios estabelecidos pela Consolidação da Legislação da Profissão de Economista no Capítulo V, item 5.2, do Conselho Federal de Economia, tendo recebido antecipadamente a Prestação de Conta do exercício de 2015, apresentou parecer favorável à aprovação. A Senhor Presidente, Edson Chaves facultou a palavra aos presentes. Em votação foi aprovado, por unanimidade, a Prestação de Conta do exercício de 2015, baixando na oportunidade a Resolução de nº. **003/2016 de 19 de fevereiro de 2016- CORECON/PI**. E nada mais havendo a tratar, o presidente da sessão deu por encerrado os trabalhos, dos quais eu, Maria do Espírito Santo, lavrei a presente ata que lida e aprovada será assinada por mim e por quem mais de direito. Teresina, dezanove de fevereiro de dois mil e dezesseis.



Econ. Edson Chaves Ferreira  
Presidente



Maria do Espírito Santo G.O. Silva  
Secretário da Sessão



**Parecer nº 001/2016 Comissão Tomada de Conta - CORECON/PI**

**Balancete do Quarto Trimestre do Exercício/2015**

Em cumprimento ao que determina à Regulamentação da Profissão de Economista no parágrafo 5.2, item 12.1, do Conselho Federal de Economia, foi encaminhado a esta comissão a documentação referente ao Balancete do Quarto Trimestre do Exercício de 2015, do Conselho Regional de Economia 22ª Região-PI, com todas as peças conforme o manual de procedimentos contábeis e financeiros.

**Integram o presente processo as seguintes peças:**

- ✓ *Balanco Patrimonial Comparado*
- ✓ *Balanco Financeiro*
- ✓ *Balanco Orcamentario*
- ✓ *Balancete Analitico de Verificacao*
- ✓ *Demonstrativos das Variações Patrimoniais*
- ✓ *Comparativo da Receita Orcada com a Arrecadada*
- ✓ *Comparativo da Despesa Autorizada com Realizada*
- ✓ *Demonstrativo da Cota-parte legal*
- ✓ *Extratos bancarios da conta corrente e poupanca (Banco do Brasil);*
- ✓ *Demonstrativo quantitativo dos economistas com registro ativo,*
- ✓ *Demonstrativo quantitativo de pessoas juridicas com registro ativo;*
- ✓ *Prova de regularidade com a Fazenda Federal e a Seguridade Social - Certidao de Regularidade Fiscal RFB/PGFN; com as Fazendas Estadual e Municipal; com o Fundo de Garantia por Tempo de Servico (FGTS) - Certificado de Regularidade do FGTS; e trabalhista - Certidao Negativa de Debitos Trabalhistas - CNDT.*

Após análise da documentação e considerando a correção das peças contábeis apresentadas e que o conjunto de documentos apresentados atende às exigências legais, esta Comissão de Tomada de Contas, instituída pela portaria nº. 001/2016 de 12 de janeiro de 2016, conclui pela aprovação, sem restrições do Balancete do Quarto Trimestre do exercício de 2015.

Ao tempo em que encaminhamos ao plenário deste CORECON/PI, para a devida homologação deste parecer.

Teresina (PI), 19 de fevereiro de 2016.



Cons. Manoel Eduardo Boavista Moraes Araújo



Cons. José Manuel Monteiro Rosa Simões Moedas



Cons. Valmir Martins Falcão Sobrinho

**Relatório Técnico Contábil**  
**Verificação Prévia de Peças e Conteúdo**  
**Prestação de Contas**

**Processo : 17394/2016**  
**Assunto : Prestação de Contas – Exercício 2016**  
**Interessado : CORECON – PI**

A análise prévia ora procedida é balizada conforme o MPCF – Manual de Procedimentos Contábeis e Financeiros COFECON/CORECON,s, Capítulo VI, Seção V, art. 19.

PEÇAS EXIGIDAS	Localização (fls.)
Ofício de Encaminhamento	62
Relação dos responsáveis, os membros efetivos do Plenário.	70/71
Relatório de gestão ou relatório anual da administração	47/58
Comparativo da receita Orçada com Arrecadada	10/11
Comparativo da Despesa Autorizada com Realizada	12/14
Balanço Patrimonial Comparado	72
Balanço Financeiro	03
Balancete Orçamentário	04
Conciliação Bancária e Extrato Bancário	15/20 – 22/33
Demonstrativo do saldo dos bens móveis e imóveis	42
Demonstrativo da Cota-parte do Cofecon, compartilhada e não compartilhada.	21
Demonstrativo das Variações Patrimoniais	05
Declaração Expressa da unidade de pessoal Lei nº 8.730/93	73
Total de registros ativos pessoa física e jurídica*	46
Justificativa do Déficit	40
Certidão de Regularidade Fiscal	34/39
Parecer da Comissão de Tomada de Contas	59
Deliberação da homologação do Plenário	61
Extrato da Ata que comprove a Aprovação do Balancete	60

Realizada a verificação prévia, o processo esta:

**Em conformidade**, haja vista estar de acordo com as normas vigente, podendo ser despachado para análise contábil e após a CTC do COFECON para opinar.

**Não conformidade**, onde indicado, devendo por tal motivo ser emendado pelo Regional.

Brasília - DF, 27 de abril de 2016.

  
**JOSÉ LUIZ PEREIRA BARBOZA**  
 Tec. Contabilidade  
 CRC-RJ 017228/o-4 T-DF



## Relatório Contábil

### Prestação de Conta Exercício de 2015

Processo 17394/2016  
CORECON-PI

### Análise Comparativo Exercício de 2013 x 2014 x 2015

Receitas Correntes	Exercício			Variação %	
Movimentação	2013	2014	2015	2013x2014	2014x2015
Previsão de Receitas	316.705,00	346.276,00	349.738,76	9,3%	1,0%
Receitas Realizadas	248.015,15	219.821,88	267.418,98	-11,4%	21,7%
<b>Saldo da Receita</b>	<b>68.689,85</b>	<b>126.454,12</b>	<b>82.319,78</b>	<b>84,1%</b>	<b>-34,9%</b>
Despesas Correntes	Exercício			Variação %	
Movimentação	2013	2014	2015	2013x2014	2014x2015
Dotação de Despesas	316.705,00	346.276,00	349.738,76	9,3%	1,0%
Despesas Realizadas	255.078,83	241.437,54	241.441,55	-5,3%	0,0%
<b>Saldo da Despesa</b>	<b>61.626,17</b>	<b>104.838,46</b>	<b>108.297,21</b>	<b>70,1%</b>	<b>3,3%</b>
Resultado Orçamentário	Exercício			Variação %	
Corrente	2013	2014	2015	2013x2014	2014x2015
Receitas realizadas	248.015,15	219.821,88	267.418,98	-11,4%	21,7%
Despesas realizadas	255.078,83	241.437,54	241.441,55	-5,3%	0,0%
<b>Déficit/Superávit Corrente</b>	<b>(7.063,68)</b>	<b>(21.615,66)</b>	<b>25.977,43</b>	<b>206,0%</b>	<b>-220,2%</b>
Saldo Financeiro	Exercício			Variação %	
Movimentação	2013	2014	2015	2013x2014	2014x2015
<b>Saldo Anterior</b>	<b>20.814,81</b>	<b>16.847,52</b>	<b>2.796,80</b>	<b>-19,1%</b>	<b>-83,4%</b>
Receita Realizada	248.015,15	219.821,88	267.418,98	-11,4%	21,7%
Despesa Realizada	(255.078,83)	(241.437,54)	(241.441,55)	-5,3%	0,0%
Resultado Extra Orçamentária	3.096,39	7.564,94	(15.434,44)	144,3%	-304,0%
<b>Saldo Financeiro</b>	<b>16.847,52</b>	<b>2.796,80</b>	<b>13.339,79</b>	<b>-83,4%</b>	<b>377,0%</b>
Saldo da Dívida Ativa	Exercício			Variação %	
Movimentação	2013	2014	2015	2013x2014	2014x2015
<b>Saldo anterior</b>	<b>246.602,56</b>	<b>322.043,23</b>	<b>299.411,20</b>	<b>30,6%</b>	<b>-7,0%</b>
Saldo (contabilização-baixa)	75.440,67	(22.632,03)	(37.554,23)	-130,0%	65,9%
<b>Saldo da Dívida Ativa</b>	<b>322.043,23</b>	<b>299.411,20</b>	<b>261.856,97</b>	<b>-7,0%</b>	<b>-12,5%</b>
Saldo Patrimonial	Exercício			Variação %	
Movimentação	2013	2014	2015	2013x2014	2014x2015
<b>Saldo anterior</b>	<b>49.690,90</b>	<b>50.788,90</b>	<b>51.997,00</b>	<b>2,2%</b>	<b>2,4%</b>
Saldo das Mutações	1.098,00	1.208,10	799,00	10,0%	-33,9%
<b>Saldo Patrimonial</b>	<b>50.788,90</b>	<b>51.997,00</b>	<b>52.796,00</b>	<b>2,4%</b>	<b>1,5%</b>
<b>Saldo do Período</b>					
<b>Saldo Orçamentário Corrente</b>					
Superavit	no valor de R\$			25.977,43	
<b>Financeiro</b>					
Saldo	no valor de R\$			13.339,79	
<b>Patrimonial</b>					
Saldo	no valor de R\$			52.796,00	
<b>Dívida Ativa</b>					
Saldo	no valor de R\$			261.856,97	



**Relatório Contábil**  
**Prestação de Conta Exercício de 2015**  
**Processo 17394/2016**  
**CORECON-PI**

**Análise Comparativo Exercício de 2013 x 2014 x 2015**

Ativo Real Líquido	Exercício			Variação %		
	Movimentação	2013	2014	2015	2013x2014	2014x2015
<b>Ativo Financeiro</b>		16.103,86	2.853,07	18.455,51	-82,3%	546,9%
(-) Realizável		6,34	-	4.863,40	0,0%	#DIV/0!
(=) Saldo Financeiro		16.097,52	2.853,07	13.592,11	-82,3%	376,4%
(-) Passivo Financeiro		5.817,98	14.182,85	3.807,86	143,8%	-73,2%
<b>(=) Saldo Financeiro Líquido</b>		<b>10.279,54</b>	<b>(11.329,78)</b>	<b>9.784,25</b>	<b>-210,2%</b>	<b>-186,4%</b>
(+) Realizável		6,34	-	4.863,40	-100,0%	#DIV/0!
(+) Bens Patrimoniais		50.788,90	51.997,00	52.796,00	2,4%	1,5%
(+) Créditos Dívida Ativa		322.043,23	299.411,20	261.856,97	-7,0%	-12,5%
(+) Outros Créditos		-	-	-	#DIV/0!	#DIV/0!
<b>Saldo</b>		<b>383.118,01</b>	<b>340.078,42</b>	<b>329.300,62</b>	<b>-11,2%</b>	<b>-3,2%</b>

<b>Total de registros - Pessoa Física</b>		<b>692</b>
<b>Registros de PF Contribuintes</b>		<b>666</b>
Adimplentes		356
Inadimplentes		310
<b>Índice de Inadimplência PF Contribuintes</b>		<b>46,55%</b>
<b>Registros PF Remidos</b>		<b>26</b>
Adimplentes		26
Inadimplentes		-
<b>Índice de Inadimplência Remidos</b>		<b>0,00%</b>
<b>Total de registros - Pessoa Jurídica</b>		<b>21</b>
Adimplentes		5
Inadimplentes		16
<b>Índice de Inadimplência PJ</b>		<b>76,19%</b>

**Exame**

Examinamos os Balanços : Financeiro, Orçamentário, Patrimonial, relatórios e demais peças correspondente ao período findo elaborados sob a sua administração.

Nossa responsabilidade é de expressar uma opinião sobre essas demonstrações contábeis,

**Regularidade Contábil**


Em nossa opinião, as demonstrações apresentam adequadamente em todos os aspectos relevantes a posição patrimonial, orçamentária e financeira do CORECON, de acordo com os Princípios Fundamentais e Contabilidade com a seguinte recomendação.

\* Justifique os altos índices de inadimplência ocorridos para pessoa física (46,55%) e jurídica (76,19%), no período de 30 dias.

**Conclusão**

Diante do exposto, submetemos os autos à consideração do Presidente da CTC para análise e parecer conclusivo.

Brasília-DF, 27 de abril de 2016

  
 José Luiz Pereira Barboza  
 Tec. Contabilidade  
 CRC-RJ 071228/O-1 DF

## 671ª Sessão Plenária

### PARECER DA COMISSÃO DE TOMADA DE CONTAS - CTC

Esta Comissão, em cumprimento aos dispostos: no § 1º do artigo 58 do Regimento Interno do Cofecon aprovado pela Resolução nº 1.832/2010; e nos itens de I a VII do artigo 4º do Manual de Procedimentos Contábeis e Financeiros do Sistema COFECON/CORECONs aprovado pela Resolução nº 1.841/2010; e em decorrência da designação da Presidência deste Conselho Federal de Economia, através da Portaria nº 06 de 01/02/2016; e ainda, considerando o Parecer Técnico da Assessoria Contábil (fls.74/76), e após exame do Processo nº 17394/16 do CORECON-PI que trata da Prestação de Contas do Exercício de 2015.

Submete os presentes autos à digna plenária opinando pela sua referida **homologação, com a seguinte recomendação:**

• *Justifique os altos índices de inadimplência ocorridos para pessoa física (46,55%) e jurídica (76,19%), no período de 30 dias.*

Brasília – DF, 02 de julho de 2016.



JOÃO MANOEL GONÇALVES BARBOSA  
PRESIDENTE DA CTC



NEI JORGE CORREIA CARDIM  
Membro



NELSON PAMPLONA DA ROSA  
Membro

ANTONIO MELKI JÚNIOR  
Membro

FERNANDO DA SILVA RAMOS FILHO  
Membro

PAULO ROBERTO POLLI LOBO  
Membro



Ofício nº 0477/2016/COFECON

Brasília, 07 de julho de 2016.

Ao Senhor

**Econ. Edson Chaves Ferreira**

Presidente do Conselho Regional de Economia - 22ª Região - PI

Rua Felix Pacheco, 1680 - Centro.

Teresina / PI CEP: 64.001-160


Assunto: **Envio de processo contábil.**

Senhor Presidente,

1. Encaminhamos o processo contábil abaixo relacionado, homologado pelo Plenário do Cofecon, para conhecimento e arquivamento neste Regional:
  - Processo nº 17394 – Prestação de Contas de 2015;
2. Conforme recomendação da Comissão de Tomada de Contas do Cofecon - CTC, solicitamos justificativa dos altos índices de inadimplência ocorridos para pessoa física (46,55%) e jurídica (76,19%). Justificar no período de 30 dias, em referência à Prestação de Contas de 2015.
3. Sem mais para o momento, renovamos votos de estima e consideração.



**Econ. Julio Miragaya**  
Presidente do Cofecon



**Econ. João Manoel Gonçalves Barbosa**  
Presidente da Comissão de Tomada de Contas  
Cofecon





**BALANCETES: 4º TRIMESTRES/2015**  
**JUSTIFICATIVA DE INADIMPLÊNCIA – PESSOA FÍSICA E JURÍDICA**

A inadimplência com as anuidades – pessoa física e jurídica - no CORECON/PI se constitui em uma situação sistemática de difícil combate, apesar das medidas legais adotadas, e no presente período se agravado com a crise econômica e política no País:

1. A inadimplência com as anuidades dos profissionais e empresas registradas no CORECON/PI temos constatado que se trata de um problema recorrente, pois todos os anos o percentual de inadimplentes é muito alto, mesmo com a adoção de medidas administrativas através de cobranças, bem como ações judiciais, via assessoria jurídica, inclusive com inscrições dos débitos na dívida ativa, e mais recentemente com protestos de títulos;

2. O CORECON/PI dispõe em seu quadro funcional de um Fiscal da Profissão de Economia, em que as ações de fiscalização basicamente acontece na área administrativa, inclusive com a colaboração dos demais funcionários - gerente e assistente - e amparadas pela assessoria jurídica. Todavia, estas ações não estão produzindo os efeitos esperados para minimizar a inadimplência. Ressalte-se que neste período – 4º trimestre de 2015 - o trabalho de fiscalização de campo foi prejudicado face às licenças do trabalho do Fiscal da Profissão de Economia, provocada por questões de saúde do mesmo;

3. A inadimplência no CORECON/PI foi agravada no presente ano em virtude da situação de crise econômica que o País está atravessando, a qual interligada com as questões políticas gera descrédito nas instituições, seja pública ou privada, inclusive nos órgãos representativos das categorias profissionais; e,

3. Considerando que a inadimplência é um problema no sistema COFECON/CORECON's, reiteramos que esta situação deverá ser enfrentada de forma articulada no referido Sistema, com coordenação do COFECON, aplicação dos instrumentos legais disponíveis e uniformidade das ações.

Teresina (PI), 08 de agosto de 2016.

  
Econ. José Manuel Monteiro Rosa S. Moedas  
Membro da CTC – CORECON-PI

  
Econ. Edson Chaves Ferreira  
Presidente do COECON-PI